

Ainevaldkond „Kunstiained“

1. Üldalused

1.1. Valdkonnapädevus

Kunstiainete valdkonnapädevuse kujundamise esmane alus on äratada valdkonna vastu huvi ja seda järjekindlalt hoida. Kunstiainete valdkonnapädevus on universaalne ning väljendub selles, et põhikooli lõpuks õpilane eakohaselt:

- 1) teadvustab oma sidet muusika, kunsti ja visuaalkultuuriga ning Eesti ja maailmakultuuripärandiga;
- 2) loob, uurib ja tõlgendab, kasutades muusika, kunsti ja visuaalkultuuri väljendusvahendeid, teadmisi ning meetodeid;
- 3) mõtestab ja reflekteerib eri kultuurinähtusi, enda ja kaasõppijate loometegevust;
- 4) mõistab muusika ja kunsti osatähtsust nüüdisaegses ühiskonnas;
- 5) osaleb kunstide suhtluses tõlgendamist vajava sõnumi edastaja ning vastuvõtjana informeeritult ja kriitiliselt;
- 6) on loova eluhoiakuga ja lahendab probleeme loovalt.

1.2. Ainevaldkonna õppeainete arvestuslik maht

Kunstiainete valdkonda kuuluvad kunst ja muusika, mida õpitakse 1.–6. klassini. Ainekavades kirjeldatud õpitulemuste saavutamiseks on õppeainete arvestuslikud nädalatunnid kooliastmeti järgmised:

Õppeaine	I kooliaste	II kooliaste
Muusika	6	4
Kunst	4,5	3

Tundide jaotus klassiti:

Õppeaine	1.kl	2.kl	3. kl	4. kl	5. kl	6. kl
Muusika	2	2	2	2	1	1
Kunst	2	1	1,5	1	1	1

Õppeaine nädalatundide jagunemine kooliastmete sees ja õppesisu klasside kaupa määratakse kindlaks kooli õppekavas arvestusega, et õpitulemused ning kooliastmete lõpuks taotletavad teadmised, oskused ja hoiakud oleksid saavutatavad.

1.3. Ainevaldkonna kirjeldus ja valdkonnasisene lõiming

Kunstiainete pädevus lähtub arusaamast, et õpilase areng on elukestev ja mõjutatud kultuurist ning kunstid (muusika, kunst, kirjandus, draama, film, tants) ja kultuur laiemalt (visuaalkultuur, pärand- ja pärimuskultuur jms) on inimese dialoogipartnerid kogu elu jooksul. Kunstid on olulised väärtushinnangute, suhtluskultuuri, empaatia ning kriitilise mõtlemise arendamise vahendid. Kunstide kui professionaalse kõrgkultuuri loomingu kõrval on tähtis ka uuriv ja leiutav loomingu ning kultuur mõtestatud inimtegevusena laiemalt.

Kunstiained rõhutavad õppe koondumist viie põhimõtte ümber:

- 1) kunste on vaja tõlgendada. Kunstide kõne ei ole sõnasõnaline, kunstiteosed pakuvad eritõlgendusvõimalusi ja tähendusi, mis põhinevad alati maailmavaatel, varasemal elu- ja kunstikogemusel ning on juhitud tunnetest, samuti kogemise kontekstist. Tõlgendamise puhul on alati võimalik lähtuda erinevatest vaatepunktidest ja ootustest. Isiklik kogemus kasvatab kogemuse tähenduslikkust õpilase jaoks. Kunsti ja muusika õppimisel on vaja toetada tõlgendamisoskust;
- 2) kunstid toetavad mitmekülgset loovust. Kunsti ja muusika õppimine kujundab õppija loovust ja isiksuseomadusi, mis annavad eeldused mis tahes inimtegevuse valdkonnas probleeme uut viisi lahendada, et jõuda originaalsete, kasulike, eetiliste ja vähemalt looja jaoks soovitud tulemusteni. Kunstidega tegelemine põhikoolis toetab õpilooovust (uudsed tähenduslikud kogemused ja nende mõtestamine, uurimis- ja refleksioonioskused) ning argilooovust (fantaasia, maailma uudne mõtestamine enda jaoks, uudne toimimisviis igapäevaelus);
- 3) kunstid toetavad esteetilise tundlikkuse kasvu ning inimese heaolu. Kunsti ja muusika õppimine põhikoolis võimaldab õpilasel ära tunda, emotsionaalselt kogeda ja hinnata enda ümber subjektiivset ilu (kuuldavat, kombatavat, nähtavat, abstraktset) ning nautida seda samavõrra nagu teiste oskusi või meisterlikkust. Ilu ja meisterlikkuse väärtustamine toetab rahulolu ja tähenduse leidmist maailmas, suurendab maailmaga seotuse tunnet ning innustab inimest püüdlema oma eesmärkide poole. Kunstiainetel on tähtis osa muutuvates oludes isiklikku ja ühiskondlikku heaolusse panustava inimese kujundamisel;
- 4) kunstiaineid õppides arenevad kinesteetilised oskused ja kognitiivsed võimed, mis on lahutamatu seotud loomega – musitseerimise ja visuaalkunsti, ent ka performatiivsete kunstide loomisega. Kunstitegevustes toetatakse sügavama kognitiivse võimekuse kujunemist. Õppimine (sh musitseerimine ja visuaalkunst, kuid ka performatiivsete kunstide loomine) on sügavam, kui see toimub terviklikult nii keha kui ka vaimu ja eri meelte koostöös;
- 5) kunstiainete õppimine toetab iseenda mõistmist ja mõtestamist ning üldpädevuste omandamist sisukalt ja terviklikult. Kunsti ja muusikaga järjepidev tegelemine toetab õppija eneseusalduse kujunemist ning eneseväärikust. Kunstide kaudu saab tõhusalt arendada kognitiivseid oskusi, nt loovat ja kriitilist mõtlemist, refleksiooni- ja analüüsioskusi, samuti mittekognitiivseid oskusi, nt avatust, otsustusvõimet ja riskijulgust.

Valdkonnasisene lõiming tugineb kunsti ja muusika kokkupuutepunktile. Kunst ja muusika jagavad sarnaseid baasmõisteid, mille sisu on aga erialade väljendusvahenditest lähtuvalt ainuomane; ka kontseptsioonide sisu ei pruugi kattuda. Seetõttu on kunsti ja muusika lõimingukeskmeks ühised aspektid:

- 1) teose, autori ja loomingu määratlus;
- 2) esitus ja tõlgendus (interpreteerimine) ning kriitika;
- 3) ajalooliselt interdistsiplinaarsed kunstid (sõna-, muusika- ja tantsuteater, film);
- 4) nüüdisaegsed mitmemeelelised kunstinähtused (video ja *performance*, meie aja tsirkus, installatiivne, uusmeedia kunst jms).

1.4. Võimalusi valdkonnaüleseks lõiminguks, üldpädevuste arengu toetamiseks ja õppekava läbivate teemade käsitlemiseks

Kunsti ja muusika õppimise kaudu toetatakse õpilastes kõigi riikliku õppekava üldosas kirjeldatud üldpädevuste arengut. Üldpädevuste saavutamist toetab õppeainete eesmärgipärane lõimimine teiste valdkondade õppeainetega ning läbivate teemade õpilase jaoks tähenduslik käsitlemine. Selle tulemusel kujuneb õpilasel suutlikkus rakendada oma teadmisi ja oskusi eri olukordades, kujundada enda väärtushoiakuid ja -hinnanguid ning võimalus omandada

ettekujutus ühiskonna kui terviku arengust. Seejuures on väga oluline aineõpetajate süsteemne ja järjepidev koostöö õpilase kogu õppeaja vältel.

Üldpädevuste kujundamise ning läbivate teemade käsitlemise ja lõimingu korraldamise põhimõtted määratakse kooli õppekava üldosas ning rakendamist täpsustatakse valdkonnakavas.

1.5. Õpe kavandamine ja korraldamine

Õpe on õppijakeskne, toetab õpimotivatsiooni hoidmist ning õpilaste kujunemist aktiivseiks ja iseseisvaiks õppijaiks ning loovaiks ja kriitiliselt mõtlevaiks ühiskonnaliikmeiks, kes suudavad teha valikuid ja vastutada oma õppimise eest.

Õpet kavandades ja korraldades lähtutakse õppekava üldpädevustest, kooli väärtustest, kooliastme lõpuks taotletavatest teadmistest, oskustest ja hoiakutest ning õpitulemustest ja kooli õppekavas sätestatud õppesisust, kooliastmete õppe ja kasvatuse rõhuasetustest ning läbivate teemade ja lõimingu rakendamise põhimõtetest.

Põhikoolis õpet kavandades ja korraldades teevad õpetajad koostööd, seejuures:

- 1) arvestatakse õpilaste eelteadmisi, huvisid, individuaalset eripära ja isikupäraseid erivõimeid, kasutatakse diferentseeritud ja sobivat pingutust nõudvaid ülesandeid, mille sisu ja raskusaste toetavad individualiseeritud ja õpilasele tähenduslikku käsitlust, reageeritakse õpi- ja eluraskustele ning pakutakse õpiabi ja tuge õpivalikutes;
- 2) võetakse arvesse kohalikku eripära ning muutusi ühiskonnas, kunsti ja muusika uusimaid käsitlusi, rakendatakse didaktika nüüdisaegseid käsitlusi;
- 3) taotletakse, et õpilase õpikoormus (sh kodutööde maht) on mõõdukas, jaotub õppeaasta jooksul ühtlaselt ning jätab piisavalt aega puhkuseks ja huvitegevuseks;
- 4) võimaldatakse õpet nii iseseisvalt kui ka koos teistega, kujundatakse õpiharjumusi ja -oskusi ning suunatakse tegema valikuid;
- 5) kaasatakse õpilasi õppe kavandamisse, võetakse aega eesmärkide ja taotletavate õpitulemuste saavutamise viiside ja hindamiskriteeriumide läbiarutamiseks ning refleksiooniks;
- 6) kavandatakse piisavalt aega terviklike õppeühikute, mitmeid osakusi arendavate ning õppijate jaoks tähenduslike tulemusteni viivate õppeülesannete täitmiseks;
- 7) rakendatakse uurivat õpet, kasutatakse mitmekesiseid ja kombineeritud õppemeetodeid ning aktiivsust, loovust, koostööd ja tagasisidet soodustavaid tegevusi;
- 8) rakendatakse nii traditsioonilisi kui ka nüüdisaegseid info- ja kommunikatsioonitehnoloogial põhinevaid õpikeskkondi ning õppematerjale ja -vahendeid;
- 9) kasutatakse mitmekesisest õpikeskkonda: loodus- ja linnakeskkond, arvuti- ja multimeediaklass, virtuaalkeskond jne, käiakse õppekäikudel, kontsertidel, teatrites, näitustel, muuseumides, stuudiotel, muusikakoolides, looduses, raamatukogudes jm;
- 10) võimaldatakse siduda õpet koolivälise eluga, et kogu ainekäsitlus oleks võimalikult elulähedane, õpilasele eakohane ja tähenduslik; seostatakse õppesisu näidetega nii Eesti kui ka maailma kunstist ja rahvakultuurist.

1.6. Hindamine

Hindamine kunstiainetes suunab ja julgustab õpilasi õppima ning tekitab ja hoiab huvi kunsti ja muusika vastu. Hindamise aluseks on põhikooli riikliku õppekava üldosas sätestatu, kunsti ja muusika ainekavas esitatud õpitulemused ning kooli kehtestatud hindamisjuhised. Hindamise nõuded ja korraldus, sh mittedirigeeritud hindamise kasutus ja kooliõppekava väliselt, sh

mitteformaalhariduses omandatud teadmiste ja oskuste arvestamine täpsustatakse kooli õppekavas.

Hindamise käigus saavad õpilased mitmekülgset tagasisidet oma töökultuuri ja töö ning individuaalse arengu kohta, millega toetatakse nende kujunemist positiivse minapildi ja adekvaatse enesehinnanguga enastjuhtivaiks õppijaiks. Hindamisega luuakse õpilastele võimalusi õppe vältel oma edusamme esile tuua, julgustades neid enda tugevaid külgi kasutama ja uusi oskusi arendama. Õpilastele võimaldatakse eri viise eneseanalüüsiks ja kaaslastelt tagasiside saamiseks ning selle aktseptimiseks. Õpetaja saab hindamise kaudu teavet oma õpetamise tulemuslikkuse kohta ning sisendit nii õppe kui ka iseenda pädevuste arendamiseks. Alates esimesest kooliastmest kaasatakse õpilane nii oma tööd hindama kui ka kaasõpilastele tagasisidet andma.

Õpilasele on õppeühiku (õppetegevuste kogum, mis on suunatud samade õpitulemuste saavutamisele) alguses teada, mida ja millal hinnatakse, mis hindamisvahendeid kasutatakse ning mis on hindamiskriteeriumid. Õpilast suunatakse õppe käigus oma õppimist ja seatud eesmärkide saavutamist analüüsima ning reflekteerima.

Aineteadmiste ja -oskuste kõrval antakse tagasisidet üldpädevuste arengu ning väärtushoiakute ja -hinnangute kujunemise kohta. Hoiakute kujunemise kohta antakse tagasisidet suunavate ja toetavate sõnaliste hinnangutega. Õpilase seisukohtadele ühiskonnas ja maailmas toimuva kohta antakse sõnalist kirjeldavat tagasisidet. Kirjalikke ülesandeid hinnates arvestatakse eelkõige töö sisu, kuid pööratakse tähelepanu ka õpilase keelekasutusele, sh kunsti- ja muusikaterminite õigele kasutusele ning õigekirjale, mida arvestatakse hindamisel ülesande eesmärgi ja kokkulepitud hindamiskriteeriumide põhjal.

Hindamisel lähtutakse õppimisele seatud eesmärgist ja hinnatakse seda, mida on õpetatud, raken-dades nii diagnostilist, kujundavat kui ka kokkuvõtvat hindamist, mida esitatakse nii sõnaliste hinnangute kui ka numbriliste hinnatena. Diagnostiliselt hinnates selgitatakse välja õpilaste eelteadmiste ja oskuste tase, ainealased väärarusaamad ning eriomased õpiraskused, et kavandada edasist õppimist ja õpetamist.

Erineva keerukusastmega teadmiste, oskuste ja hoiakute hindamise võimaldamiseks kasutatakse mitmekesiseid hindamisviise ja -vorme. Hindamisvahendi ja -viisi valik sõltub seatud õppe-eesmärkidest ning eeldatavast õpitulemusest.

Kunstiainete valdkonnapädevuse omandamisel on õppe jooksul oluline roll kujundaval hindamisel, mis toetab õpilase eneseusku ja innustab teda oma võimeid arendama. Kujundava hindamise kaudu saab õpilane temale arusaadaval viisil esitatud suulist ja kirjalikku tagasisidet oma õpitulemuste saavutamise taseme ning tugevate külgede ja arenguvõimaluste kohta. Kujundava hindamise rakendamist toetab õppeolukorras tehtud tööde õpilasepoolne dokumenteerimine näiteks kavandite, jooniste, õpimapi, blogina vms.

Kunstiainetes väärtustatakse harjutamist. Õpitulemuste saavutamise toetamise kõrval keskendutakse kujundava hindamise vältel järgmistele aspektidele:

- 1) loovuse arengu toetamine (probleemide märkamine, mõtete voolavus ja paindlikkus, originaalsus, probleemilahendamise oskused, refleksioon);
- 2) huvi ja nii õppest kui ka kunsti- ja kultuurielust aktiivse osavõtu toetamine;
- 3) isikliku sideme loomine ainega ja isikupärase väljenduslaadi otsimine;
- 4) sallivuse areng ja silmaringi avardamine.

Kooli õppekavas kehtestatud hindamisjuhiste järgi võib arvestada tunnist osavõtu aktiivsust ja tunnivälist muusikategevust (nt esinemine kooliüritustel, kooli esindamine konkurssidel/võistlustel).

Kokkuvõtvalt hinnatakse üldjuhul õppeperioodi või mahuka õppeteema lõpul, lähtudes õppest kui tervikust ja taotletavatest õpitulemustest, seejuures arvestatakse, et hinnatel võib olla sõltuvalt töö mahust erinev kaal. Hindamiskriteeriumid loob õpetaja õpilasi kaasates kooli kehtestatud hindamisjuhiste põhjal.

1.7. Õppekeskkond

Õppekeskkonna kujundamisel lähtutakse riikliku õppekava alusväärtustest ning luuakse üksteist austav, vastastikku hooliv ja toetav, turvaline, kiusamis- ja vägivaldavaba õppekeskkond, mis rajaneb usalduslikel suhetel, sõbralikkusel ja heatahtlikkusel ning kus märgatakse ja tunnustatakse õpilase pingutusi ja õpiedu.

Kunstiainete pädevuse kujunemise eeldus on õppimist, loovust ning eneseväljendust toetav sotsiaal-emotsionaalne, vaimne ja füüsiline õppekeskkond, mis peab soodustama õpilase iseseisvust, olema kaasav, piisavalt struktureeritud ning eakohane, mis on loovuse ja originaalsuse arendamisel ning avaldamisel oluline. Nii füüsiline kui ka vaimne keskkond peab vastama õpilaste võimetele. Eriti tähtis on arvestada psühholoogilisi baasvajadusi. Kunstid on muutuvad, vastuolusid tekitavad ning väärtuste ja kokkulepete piire kompavad. Seetõttu on eriti tähtis tagada turvaline vaimne keskkond, mille kujundamisele aitavad kaasa hinnanguvabad arutelud ja õpetaja pädevus tulla toime väärtuskonfliktidega.

Kunstiainete õppimise füüsilise õppekeskkonna tagab kool, võimaldades õpet ruumis, mis on varustatud kvaliteetsete, õpilastele kokkulepitud korras kättesaadavate töövahendite ja materjalidega vabaks kasutamiseks, et toetada valikute tegemise oskust ja loovat eneseväljendust. Õpe toimub ka autentsetes keskkondades, linnaruumis, kontserdisaalides, näituse- ja etendusasutustes, kooli ümbruses, paikkonna kultuuriasutustes ja mujal.

Kunsti õpetamiseks on vaja

- 1) iseseisvaks ja rühmatööks vajalikku pinda eri formaadis tööde, ka suure formaadiga tööde tegemiseks;
- 2) 500-luksise päevavalgusspektriga valgustust tööpinnal ning käte ja töövahendite puhastamise võimalust;
- 3) reguleeritava kõrgusega molberteid või laudu koos joonistusalustega ning tööde kuivatamise, hoiustamise ja eksponeerimise võimalust;
- 4) kunstiraamatuid, ajakirju ja teatmeteoseid;
- 5) videoprojektori, foto- ja videokaamerate, arvutite, skanneri ja printeri kasutamise võimalust ning internetiühendust.

Muusika õpetamiseks on vaja

- 1) muusikategevusteks (sh rühmatööks ja liikumiseks) sobivat teisaldatava mööbliga piisavalt ventileeritavat ruumi;
- 2) mitmesuguseid vahendeid: klaver, akordeon, süntesaator, noodijoonestikuga tahvel, noodipuldid, rändnoot, astmetabel, klaviatuuritabel;
- 3) musitseerimiseks vajalikke pille: Orffi instrumentarium (rütmi- ja plaatpillid), plokkflöödid.
- 4) tehnovahendeid kontakt- ja digiõppe korraldamiseks: fono- ja videoteek, kohased voogedastusplatvormid; salvestatud muusika esitamise vahendid (muusikakeskus, arvuti + kõlarid); muusika õppimiseks ja loomiseks sobivad rakendused (äpid), videoprojektor.

2. Muusika

2.1. Õppeaine kirjeldus

Muusikal kui universaalsel suhtlusvahendil on läbi aegade olnud tähtis osa laste ja noorte vaimsel, moraalsel ning esteetilisel kasvatamisel. Muusikaõpetuse taotlus on luua muusikateadmiste, -oskuste ja -kogemuste süsteem. Üldhariduskooli muusikaõpetuse eesmärk on tekitada huvi muusika ja musitseerimise vastu ning kujundada harmoonilist ja loovat isiksust. Muusikaõpetuses lähtutakse eesti koolimuusikas väljakujunenud traditsioonidest ja põhimõtetest (Riho Päts, Heino Kaljuste), mis toetuvad Zoltán Kodály meetodile ja Carl Orffi pedagoogika adapteeritud käsitlusele ning tänapäeva pedagoogika teadmusele ja kogemusele. Muusikaga tegelemine rikastab tundeelu, kujundab esteetilisi hoiakuid ja kultuurilisi tõekspidamisi. Muusikaõpetuse kaudu luuakse võimalused muusikaoskuste arenguks, avatakse ja avardatakse muusikaga tegelemise viise ning toetatakse elukestva muusikaharrastuse teket. Eesti ja maailma muusikakultuuri tutvustamise kaudu kujundatakse õpilaste sotsiaal-kultuurilisi väärtushinnanguid ja muusikamaitset.

Muusikaõpetuses tähtsustatakse:

- 1) ühislaulmist kui rahvusliku kultuuritraditsiooni olulist väljendust ja edasikandjat;
- 2) loomingulist eneseväljendust;
- 3) õpilase loova ja kriitilise mõtlemise arengu toetamist;
- 4) õpilase isiklikku suhet muusikaga ning muusikalise suhtlemise rolli vaimse, füüsilise ja emotsionaalse tasakaalustamise võimalusena;
- 5) muusika osa tasakaalustatud isiksuse eetilise-esteetiliste väärtushinnangute kujunemisel;
- 6) õppija huvi ja isikupära.

Muusika õppeaine sisuks on musitseerimine (laulmine, pillimäng, muusikaline liikumine, omalooming), muusika kuulamine ja muusikalugu, muusikaline kirjaoskus ning õppekäigud. Muusikaõpetuse kaudu kujundatakse ja arendatakse õpilastes järgmisi osaoskusi:

- 1) laulmine,
- 2) pillimäng,
- 3) muusikaline liikumine,
- 4) omalooming,
- 5) muusika kuulamine.

Muusikaõpetuse lahutamatu osa on muusikaline eneseväljendus, millega arendatakse õpilase isikupära, omandatakse oskused ja teadmised üksi ning koos musitseerimiseks ja loominguliseks eneseväljenduseks.

Musitseerimine on keskne tegevus muusikateadmiste ja -oskuste omandamiseks ning loova ja harmoonilise isiksuse kujunemiseks. Rühmas või üksi õppides arendatakse suhtlemis- ja koostööoskust, üksteise kuulamise oskust, ühtekuuluvustunnet, hoolivust, paindlikkust ja tundetarkust ning juhitakse õpilaste enesehinnangut ja õpimotivatsiooni.

Ühislaulmisega arendatakse sotsiaalseid oskusi ning kujundatakse rahvuslikku eneseteadvust ja isamaa-armastust.

Omalooming on seotud lihtsate kaasmängude, saadete, rütmilis-meloodiliste improviatsioonide, muusikalise liikumise ja tekstide loomisega, mille käigus luuakse võimalused muusikalise eneseväljenduse ja esinemisjulguse kujunemiseks ning arenemiseks. Omaloomingulises tegevuses rakendatakse ja kinnistatakse muusikateadmisi ja -oskusi.

Muusika kuulamisega arendatakse kuulamisoskust, tähelepanu, analüüsivõimet ja võrdlusoskust.

Muusikaloos tutvustatakse muusika väljendusvahendeid, stiile, heliloojaid ja interpreete ning omandatakse kultuuriloolisi teadmisi. Muusikalise kirjaoskuse all mõistetakse ainekavas

sisalduvat elementaarset noodikirja lugemise oskust, mida omandatakse musitseerides ja mis loob eeldused muusika teadlikumaks mõistmiseks.

Muusika võimaldab osaleda kultuuris mitmel viisil ja kujundada elukestvaid harrastusi. Õppekäigud (sh virtuaalsed) kontserdipaikadesse, teatritesse ning muuseumidesse kujundavad õpilaste silmaringi ja muusikamaitset, teadmisi kohalikust, oma riigi ja maailma kultuuripärandist ning nende rollist maailmas ja peamistest kultuurisaavutustest (sh popkultuurist). Muusikaõpetuse lahutamatu osa on kooli kontserdieluse osalemine, et õpilased omandaksid kogemusi nii esineja, kuulaja kui ka korraldajana. Muusikaõpetust kavandades ja korraldades leitakse tunnivälise loometegevuse võimalusi (koorilaul, solistid, kontsertide jm esinemiste kavandamine, töötoad jms).

2.2. I KOOLIASTE

I kooliastme muusikaõppes on kesksel kohal musitseerimine – laulmine, pillimäng ja muusikaline liikumine.

Laulmisega kujundatakse alus muusikatraditsioonide edasikandmisele, mille olulisimaks väljundiks on ühislaul ja esmane koorilaulu kogemuse saamine. Lauldakse valdavalt ühehäälselt, *a cappella* ja saatega. Laulurepertuaari kaudu arendatakse õpilase emotsionaalset laulmist ja pingevaba hääle tekitamist. Ühislauluvarasse kuuluvad laulud, mis seovad erinevaid põlvkondi ja kannavad edasi ühislaulmise traditsiooni säilimist.

Pillimängus tuvutakse keha-, rütmi- ja plaatpillidega ning omandatakse väikekandle ja/või plokkflöödi esmased mänguvõtted. Kehapilli rakendatakse valdavalt kaasmänguna lauludele. Rütmi- ja plaatpillidel mängimiseks omandatakse esmalt õiged mänguvõtted. Pille mängitakse valdavalt kaasmängudes ja *ostinato*'des. Väikekandlil ja/või plokkflöödil musitseerides kasutatakse esmaseid mänguvõtteid.

Muusikalise liikumise kaudu arendatakse õpilastes julgust end vabalt väljendada. Muusikaline liikumine hõlmab eelkõige laulumänge ja eesti rahvatantse, samuti muusikažanre: marssi, valssi, polka. Liikumistegevustega tunnetatakse muusika temposid ja dünaamikat ning väljendatakse helikõrguste muutusi. Loov liikumine (loominguline eneseväljendus) võimaldab õpilasel vabalt väljendada kuulnud muusikapala või esitatava laulu karakterit. Arendatakse koos tegutsemise huvi ja oskusi ning õpitakse teineteisega arvestama.

Muusika kuulamises on oluline muusika kuulamisioskuste kujundamine. Õpitakse tunnetama muusika karakterit ja meeleolu, arendatakse fantaasiat. Õpitakse eakohaselt iseloomustama kuulatud muusikateoseid muusikaliste oskussõnade ja loovate väljendusvahendite abil (liikumine, kunst, luule). Tutvutakse laulu või kuulatud muusikapala autori(te)ga.

Omalooming on seotud lihtsate kaasmängude, *ostinato*'de, rütmilis-meloodiliste improvisatsioonide, muusikalise liikumise, muusika visualiseerimise ja tekstide loomisega.

Kõigis muusikalistes tegevustes rakendatakse õpitud teadmisi ja oskusi, sh muusikalist kirjaoskust. Õpilaste muusikalist eneseväljendust ja isikupärast esinemisioskust toetatakse nii muusikatunnis kui ka klassi- ja koolivälises tegevuses (koorid, solistid, pillikoosseisud jms). Laulupeo traditsiooni edasikandumisel tähtsustub õpilaste osavõtt (kooli)koori tegevuses.

Silmaringi avardamiseks, muusikaelamuse kogemiseks külastatakse kontserte ja käiakse erinevatel muusika valdkonnaga seotud õppekäikudel.

Muusikaliste tegevuste kaudu õpitakse tundma üksteise võimeid, oskusi ning eripära. Õppimises ja õpetamises pööratakse tähelepanu hariduslike erivajadustega (sh muusikaliselt andekate) õpilaste võimete arendamisele.

I kooliastme lõpuks taotletavad teadmised, oskused ja hoiakud

- 1) Õpilane tunneb rõõmu laulmisest ja pillimängust, omaloomingust ja muusikalisest liikumisest ning muusika kuulamisest;
- 2) saab esmase ühislaulmise ja koorilaulu kogemuse ning pillimänguoskused;
- 3) kuulab keskendunult muusikat, enda ja kaaslaste muusikaesitusi ning avaldab selle kohta oma arvamust;
- 4) mängib loomeideedega ning katsetab musitseerimisel erinevaid muusika väljendusvahendeid;
- 5) rakendab omandatud muusikateadmisi ja -oskusi muusikategevustes, sh muusikalist kirjaoskust (helivälitused, rütmid ja pausid):



2- ja 3-osaline taktimõõt; JO- ja RA-astmerida, JO-võti; muusikalised oskussõnad vastavalt valitud teemadele).

I kooliastme õpitulemused

Musitseerimine: laulmine, pillimäng, muusikaline liikumine, muusikaline omalooming

Laulmine

- 1) õpilane laulab loomuliku kehahoiu ja hingamise, vaba tooni ja selge diktsiooniga üksi, ansamblis või kooris;
- 2) väljendab lauldes muusika sisu ning meeleolu;
- 3) laulab eakohaseid laste-, mängu- ja mudellaule, regilaule, kaanoneid, eesti ja teiste rahvaste laule;
- 4) laulab peast kooliastme ühislause: Eesti Vabariigi hümn „Mu isamaa, mu õnn ja rõõm“ (F. Pacius / J. V. Jannsen), „Mu koduke“ (muusika ja sõnad A. Kiiss), „Tiliseb, tiliseb aisakell“ (L. Wirkhaus / J. Oro); lastelaulud „Lapsed, tupp“ (eesti rahvaviis / sõnad E. L. Wöhrmann) „Teele, tee, kurekesed“ (eesti rahvaviis / sõnad Fr. Kuhlbars), „Kevadel“ ehk „Juba linnukesed...“ (eesti rahvaviis / J. H. Hermann ja P. Tekkel), „Uhti, uhti, uhkesti“ (eesti rahvaviis / A. Piirikivi), „Emakesele“ (M. Härma / A. Oengo-Johanson), „Rongisõit“ (G. Ernesaks / E. Niit);
- 5) on laulupidude traditsiooni edasikandja koorilaulja ja/või kuulajana, arutleb suuliselt kogetu üle;
- 6) mõistab muusikalise kirjaoskuse tähtsust ja rakendab seda lauldes.

Pillimäng

- 1) õpilane rakendab keha-, rütmi- ja plaatpille lihtsamates *ostinato*’des ja/või kaasmängudes;
- 2) musitseerib väikekandlel või plokkflöödil esmaseid mänguvõtteid kasutades;
- 3) mõistab muusikalise kirjaoskuse tähtsust ja rakendab seda pillimängus.

Muusikaline liikumine

- 1) Õpilane väljendab muusika sisu ja karakterit liikumise kaudu üksi või rühmas
- 2) kasutab liikumisel muusika väljendusvahendeid;
- 3) tantsib eesti laulu- ja ringmänge;
- 4) mõistab muusikalise kirjaoskuse tähtsust ja rakendab seda liikumisel.

Muusikaline omalooming

- 1) Õpilane rakendab omaloomingus muusika väljendusvahendeid (meloodia, rütm, tempo, tämber, dünaamika);
- 2) loob lihtsaid rütmilis-meloodilisi kaasmänge keha-, rütmi- ja plaatpillidel;

- 3) improviseerib astmemudelitele tuginedes;
- 4) loob lihtsamaid tekste (liisusalme, regivärsse, laulusõnu jne);
- 5) kasutab loovliikumist muusika meeleolu väljendamisel;
- 6) väljendab muusika meeleolu kunstitöodes;
- 7) mõistab muusikalise kirjaoskuse tähtsust ja rakendab seda omaloomingus.

Muusika kuulamine

- 1) Õpilane kirjeldab kogetud muusikaelamusi ning avaldab nende kohta arvamust suuliselt või muul looval viisil;
- 2) kirjeldab, iseloomustab ning võrdleb kuulatava laulu või muusikapala meeleolu ja karakterit, kasutades õpitud oskussõnavara ning muusika väljendusvahendeid (meloodia, rütm, tempo, tämber, dünaamika);
- 3) eristab ja iseloomustab kuuldeliselt vokaal- ja instrumentaalmuusikat, sh muusikažanre (marss, valss, polka);
- 4) otsib infot erinevatest etteantud allikatest, eristab kõla ja välimuse järgi eesti rahvapille ning kirjeldab neid.

Lõiming teiste õppeainetega 1. kooliastmes

Eesti keel. Keskendunud kuulamise harjutamine; õpitavate laulude või kuulatavate muusikapaladega seotud teemadel vestlemine; helide, häälte ja häälikute eristamine häälemängude kaudu; häälikupikkuste tajumine rütmide abil, hääldustugevuse korrigeerimine; sõnade silbitamine laulusõnades; teksti rühmitamine (salm ja refrään); laulusõnade ladus lugemine ja tähenduse selgitamine; muusika oskussõnavara ja noodisümbolite tutvustamine; lihtsate laulusõnade loomine.

Kehaline kasvatus. Muusika väljendusvahendite tunnetamine liikumise kaudu; rahvatantsud, laulu- ja ringmängud, liikumine muusika saatel ja muusikalise liikumise kujundamine laulu karakteri põhjal (liikumine ja kultuur, liikumisoskus, vaimne ja kehaline tasakaal); õige kehahoid ja keha tunnetamine lauldes, hingamine (tervis ja kehalised võimed); koordinatsioon; tempo (kehaline aktiivsus); mäng kehapillil.

Kunst. Teose, autori ja loomingu määratlus. Kuulatud muusika visualiseerimine, muusikapala karakteri, sisu, meeleolu jne väljendamine kunstitegevustes. Pillide kujutamine kunstitöodes. Enda valmistatud rütmipillide värvimine. Plakati loomine kontserdi reklaamimiseks ja heliloojate, pillide jm tutvustamiseks. Rahvuslikud motiivid ja sümbolid.

Loodusõpetus. Inimese meeled: loodushelide kuulamine ja eristamine. Aastaajad: laulud erinevatest aastaegadest ja kalendritähtpäevadest. Arutelu aastaegade vaheldumisega seonduvate muutuste üle looduses ja seoste loomine helilooja poolt loodud muusikaga. Linnu- ja loomariik muusikas. Laulud loodusest ja looduses toimuvast, inimesest ja inimesega seotud eluvaldkondadest, taimedest, kodu- ja metsloomadest. Rütmipillide valmistamine looduslikest materjalidest: puud, kivimid, liiv jm. Puidu omadused ja tähtsus. Säästev eluviis, taaskasutus. Liikumismängud looduslikus keskkonnas. Looduse, lindude ja loomade häälte jäljendamine oma hääle, kehapilli, rütmipillide ja/või plaatpillidega. Looduse, lindude ja loomade jäljendamine tantsudes. Kodu ja kodumaa: Eestimaa loodus ja kodumaaga seotud sümbolika.

Matemaatika. Loendamine ja järgarvude kasutamine (nt õige takti või noodirea leidmisel) ja arvude võrdlemine; klassi paarideks või rühmadeks jagamine; mõõtmine (ajaühikud, sh meetrumilööök); lihtsa võrrandi koostamine (nt tühjade taktiosade täitmine rütmidega); geomeetrilised kujundid (rütmipillide kuju ja suuruse kirjeldamine ja võrdlemine); rivi (sirgjoone), sõõri (ringjoone) vm kujundite moodustamine esinemisel või laulumängude mängimisel); märgid <, > versus *crescendo* ja *diminuendo*.

Inimeseõpetus. Mina ja meie: teistega arvestamine. Kodu, kodumaa- ja rahvakalendri teemad. Tervis, hääle tekitamine ja kuulmine, häälehoid, loomuliku kehahoiu jälgimine laulmisel, pulss (meetrum).

Tööõpetus. Rütmipillide valmistamine looduslikest, taaskasutatavatest vm materjalidest, nende kaunistuselementide kavandamine ja teostamine. Rahvuslikud motiivid ja sümbolid. Koolis olemasolevate rütmi- ja plaatpillide materjalide tundma õppimine. Töövahendite korrashoid ja tööohutus.

Võõrkeeled. Riigid, rahvad ja nende kultuur. Võõrkeelsed laulud: võõrkeelsete tekstide hääldamine, sõnumi mõistmine, sõnavara omandamine ja arendamine. Tekstide silbitamine ja hääldus. Oma emakeele ja rahvuskultuuri väärtustamine.

Informaatika. Internetiturvalisus ehk netikett; mina kui autor, mina kui teise autori loomingukasutaja (autoriõigused). Infootsing ja selle tõesuse hindamine õpetaja suunamisel. Teksti sisestamine ja vormindamine. Tekstile illustreeriva materjali lisamine (pilt, video). Oma seadmega pildistamine. Oma seadmega heli salvestamine. Oma töö jagamine vastavalt koolis kokkulepitud reeglitele (eKool, Stuudium, e-kiri).

Lõiming läbivate teemadega 1. kooliastmes

Elukestev õpe ja karjääri kujundamine: Muusikalise eneseväljenduse abil kujundatakse õpilaste individuaalset eripära, avatakse ja avardatakse võimalusi muusikaga tegelda ja muusikast rõõmu tunda ning toetatakse elukestvat muusikaharrastuse teket. Õpilasi suunatakse muusikakooli õpingutele. Tutvutakse erinevate muusikast lähtuvate elukutsetega: helilooja, dirigent, laulja, muusik jne. Läbi ühismusitsemise ja kooslaulmise arendatakse suhtlemis- ja koostööoskust.

Keskkond ja jätkusuutlik areng: Teema käsitlemisel tuginetakse õpilase kogemustele, igapäevaelu nähtustele ning looduse vahetule kogemisele. Õppe ja kasvatusel kaudu taotletakse õpilase keskkonnataju kujunemist, pööratakse tähelepanu kodu- ja kooliümbruse keskkonnaküsimustele ning tegutsemisviisidele, mille abil on keskkonnaprobleeme võimalik ära hoida ja lahendada. Teadvustatakse inimese kui keskkonna kujundaja ja kasutaja mõju (naturaalpillide kasutamine), juhtides teadlikult tegutsema nii looduses kui ka inimeste loodud ruumilistes keskkondades. Teematiliste laulude abil saab kujundada õpilase väärtushinnanguid. Jätkusuutliku arenguna rajatakse alus muusikatraditsioonide säilitamisele ja edasikandmisele ning koori- ja ühislaulu propageerimisele.

Kodanikualgatus ja ettevõtlikkus. Ühismusitsemise käigus arendatakse koostöö- ja teistega arvestamise oskust. Loovülesannete ja projektide kaudu toetatakse ettevõtlikkust ja õpilaste initsiatiivi. Ühiste otsuste (nt laulurepertuaari valimisel) langetamise kaudu, osaledes kooli ja kogukonna üritustel ning õpilasi ühisürituste korraldamisesse kaasates kujundatakse valmisolekut olla vastutustundlik demokraatliku kodanikuühiskonna liige.

Kultuuriline identiteet. Taotletakse õpilase kujunemist kultuuriteadlikuks inimeseks, kes mõistab kultuuri osa inimeste mõtte- ja käitumislaidi kujundajana ja kultuuride muutumist ajaloo käigus, omab ettekujutust kultuuride mitmekesisusest ja kultuuriga määratud elupraktikate eripärast, väärtustab omakultuuri ja kultuurilist mitmekesisust, on kultuuriliselt salliv ja koostööaldis. Oluline on pakkuda õpilasele võimalust osaleda oma kultuurikeskkonna tavades ja kogeda sellega seonduvaid emotsioone. Õpilasel aidatakse jõuda mõistmiseni, et teatud tavad ja kombed on omased teatud kultuurile. Õppe ja kasvatusel kujundatakse meie kultuuriruumis üldiselt tunnustatud käitumisharjumusi, toetatakse uudishimu uue ja erineva

suhtes ning positiivset suhtumist sellesse. Õpilaste erinevaid kogemusi kokku viies saavutatakse üldpilt oma kultuurist ja selle kokkupuudetest teiste kultuuridega.

Teabekeskond ja meediakasutus. Suunatakse õpilaste eakohaseid tegevusi meediakeskkondades ning teadvustatakse privaatsuse ja avaliku ruumi käitumisnorme sotsiaalmeedias. Analüüsitakse visuaalset meediat, arvestades õpilase eakohast meediakasutust. Teadvustatakse ja väärtustatakse muusikateose autorsust. Kujundatakse kriitilist suhtumist infotehnoloogiasse ja meedia loodud keskkonda. Suunatakse kriitiliselt hindama teabe usaldusväärsust. Teadvustatakse internetis leiduvaid võimalusi ja ohtusid ning õpitakse enda privaatsuse kaitsmist.

Tehnoloogia ja innovatsioon. Õppijat püütakse kujundada uuendusaltiks ja nüüdisaegseid tehnoloogiaid eesmärgipäraselt kasutada oskavaks inimeseks, kes tuleb toime muutuvate tehnoloogilises elu-, õpi- ja töökeskkonnas. Läbiva teema käsitlemisel I kooliastmes õpitakse tundma infotehnoloogia kasutamise põhimõtteid. Soovitav on kasutada eelkõige frontaalset õpetamise meetodit ning mängulisi arvutiprogramme. Tehnoloogia kasutamine loob võimalused muusikaoskuste arenguks ja avardab muusikaga tegelemise viise.

Tervis ja ohutus: Teema käsitlemisega taotletakse õpilase kujunemist vaimset, emotsionaalselt, sotsiaalselt ja füüsiliselt terveks ühiskonnaliikmeks, kes on suuteline järgima tervislikku eluviisi, käituma turvaliselt ja kaasa aitama tervist edendava turvalise keskkonna kujundamisele. Teadvustatakse muusikalise suhtlemise rolli vaimse, füüsilise ja emotsionaalse tasakaalustamise võimalusena. Õppija omandab eakohased teadmised ja oskused seonduvalt tervise füüsilise, vaimse, emotsionaalse ning sotsiaalse aspektiga, millest kujuneb tervist väärtustav hoiak. Pööratakse tähelepanu müra kahjulikkusele keskkonnas ning inimhääle ja muusikainstrumentide ohutule ja otstarbekale kasutamisele. Õppemeetoditest on rõhk jutustustel, aruteludel, rühmatöödel, demonstratsioonidel, rollimängudel ja käitumise jäljendamisel. Olulisel kohal on muusikaline liikumine.

Väärtus ja kõlblus. Teema käsitlemisel on rõhk iseenda muusikaliste võimete, oskuste ja eripära tundmaõppimisel läbi muusikaliste tegevuste. Tutvutakse kontserdikülastaja hea käitumise tavade ja õpitakse neid järgima, osaletakse ülekoolilistel, linna või maakonna muusikaüritustel. Õpilast suunatakse: väärtustama eesti rahvamuusikat ja rahvakultuuri; suhtuma lugupidavalt enda ja kaaslaste omaloomingu katsetustesse ja muusikaesitustesse; väärtustama ühislaulmist ja laulupidude traditsiooni edasi kandmist kuulajana; väärtustama autorit ja loomingut ning teadvustama autorsuse üldisi põhimõtteid.

2.3. II KOOLIASTE

II kooliastme õpilasele omast teadmishimu ning aktiivsust rakendatakse kõigis muusikalistes tegevustes. Selles eas tähtsustub töö õpilaste individuaalseid muusikalisi võimeid arendades ning rakendades erinevates muusikalistes tegevustes. Olulised tegevused on selleski kooliastmes laulmine ja pillimäng.

Muusikatunnis lauldakse *a cappella* ja saatega ühe- ja kahehäälselt. Jätkatakse õpilaste vokaalsete võimete arendamist (hingamine, tämber, diapasoon, intonatsioon), arvestades õpilase häälemurde perioodiga. Ühislauluvarasse kuuluvad laulud, mis seovad erinevaid põlvkondi ja kannavad edasi ühislaulmise traditsiooni säilimist.

Pillimänguoskusi süvendatakse erinevates pillikoosseisudes mängides, kus pööratakse tähelepanu ansamblimänguoskuse kujundamisele. Suunatakse kuulama pillide tämbrilisi

omadusi ja nende kokkusobivust koosmängus. Arendatakse rütmi- ja plaatpillide, väikekandle, plokkflöödi ning võimalusel ka teiste pillide mängimise oskust ja vilumust.

Muusikalise liikumise kaudu arendatakse õpilastes julgust end vabalt väljendada. Muusikalises liikumises on keskmes eesti ning teiste rahvaste tantsud. Muusikalist liikumist kasutatakse erinevate karakterite väljendamisel ja muusikavormide tundmaõppimisel. Omaloominguliste liikumisimprovisatsioonide kaudu toetatakse loovuse arengut muusikas.

Muusika kuulamises on oluline muusika kuulamisoskuste kinnistamine. Muusika kuulamisel tutvutakse eesti ja teiste rahvaste muusikaga, erinevate muusikažanritega ja muusikainstrumentidega. Muusikat kuulates arendatakse muusikalist analüüsivõimet ja võrdlusoskust. Tähtsustub muusika oskussõnade kasutamine muusikapalasis analüüsis ning oma arvamuse põhjendamine vestlustes. Otsitakse infot heliloojate ja kodukoha loomeinimeste kohta (interpreet, luuletaja jt) ning tutvutakse nende loominguga. Kujuneb kriitiline suhtumine internetis leiduvasse muusikasse.

Omalooming võimaldab omandatud teadmisi ja oskusi, sh muusikalist kirjaoskust, loovalt katsetada ning rakendada uutes olukordades (kaasmängud, *ostinato*'d, rütmilis-meloodilised improvisatsioonid, iseseisvad muusikapalad, muusikaline liikumine, tekstide loomine jne). Leitakse loomingulisi ühisosi erinevate ainevaldkondadega (keeled, kunst, kirjandus jt).

Kõigis muusikalistes tegevustes rakendatakse õpitud teadmisi ja oskusi, sh muusikalist kirjaoskust. Õpilaste muusikalist eneseväljendust ja isikupärast esinemisoskust toetatakse nii muusikatunnis kui ka klassi- ja koolivälises tegevuses (koorid, solistid, pillikoosseisud jms).

Silmaringi avardamise, kontserdikultuuri kujundamise ja muusika kuulamise kogemuse saamise eesmärgil käiakse õppekäikudel (kontserdid, muusikaetendused, muuseumid jne). Kohtutakse kodupaiga, aga ka Eesti tuntud heliloojate ja interpreetidega. Õppekäikudel kogetut arutletakse ja analüüsitakse õpetaja kaasabil.

Muusikaliste tegevuste kaudu õpitakse tundma üksteise võimeid, oskusi ning eripära.

Õppimises ja õpetamises pööratakse tähelepanu hariduslike erivajadustega (sh muusikaliselt andekate) õpilaste võimete arendamisele.

II kooliastme lõpuks taotletavad teadmised, oskused ja hoiakud

- 1) Õpilane tunneb rõõmu nii iseseisvast kui ka ühisest muusikategevusest ja väärtustab musitseerimist;
- 2) teadvustab ja hindab oma muusikavõimeid, arendab neid muusikategevustes –laulmises, pillimängus, omaloomingus ja muusikalises liikumises;
- 3) kuulab süvenenult Eesti ja teiste rahvaste muusikat ning arutleb muusika üle;
- 4) osaleb aktiivselt muusikaloomes, katsetab oma ideid erinevates muusikategevustes ja sobivates digikeskkondades, on püsiv lahendusi otsides;
- 5) suhtub lugupidavalt enda ja kaaslaste loomingusse, põhjendab ning analüüsib oma arvamusi ja valikuid;
- 6) mõistab enda seotust Eesti kultuuripärandiga ja väärtustab laulupidu;
- 7) märkab ja teadvustab kultuurilist mitmekesisust ning suhtub lugupidavalt eri rahvuskultuuridesse;
- 8) leiab muusikainfot eri teabeallikatest ning käitub vastutustundlikult virtuaalmaailmas;
- 9) väärtustab loojat ja loomingut ning on teadlik autoriõigusest;
- 10) väärtustab teadmisi ja oskusi muusikategevustes, rakendades muusikalist kirjaoskust (helivältsed, rütmifiguurid ja pausid:



taktimõõdud 2/4, 3/3, 4/4, C ja eeltakt;
duur-, moll-helilaad, helistikud C-a, G-e, F-d;
muusikalised oskussõnad vastavalt valitud teemadele).

II kooliastme õpitulemused

Musitseerimine: laulmine, pillimäng, muusikaline liikumine, muusikaline omalooming

Laulmine

- 1) Õpilane laulab hääle isikupära arvestades võimalikult puhta intonatsiooniga, loomuliku kehahoiu, hingamise ja selge diktsiooniga ning väljendusrikkalt;
- 2) laulab eesti vanemat ja uuemat rahvalaulu, ühe- ja kahehäälseid laule, kaanoneid ning teiste rahvaste laule;
- 3) väärtustab ühislaulmist, laulab peast kooliastme ühislaule:: Eesti Vabariigi hümn „Mu isamaa, mu õnn ja rõõm“ (F. Pacius / J. V. Jannsen), „Eesti lipp“ (E. Võrk / M. Lipp), „Kui Kungla rahvas“ (K. A. Hermann / Fr, Kuhlbars), „Mu isamaa armas“ (saksa rahvaviis / M. Körber), „Meil aiaäärne tänavas“ (eesti rahvalaul / L. Koidula), „Püha öö“ (F. Gruber / J. Mohr, tõlkinud K. A. Hermann), „Majakene mere ääres“ (Ü. Vinter / E. Vetemaa);
- 4) osaleb laulupeotraditsiooni edasikandmisel koorilaulja või kuulajana ning analüüsib kogetut suuliselt ja kirjalikult;
- 5) rakendab lauldes muusikalist kirjaoskust, kasutab laulu õppides relatiivseid astmeid.

Pillimäng

- 1) Õpilane süvendab I kooliastmes omandatud pillimänguoskusi ning mängib keha-, rütmi- ja plaatpille (valdavalt kaasmängudes);
- 2) musitseerib muusikateadmisi ja -oskusi kasutades plokkflöödil ja/või väikekandelil või muul meloodiapillil; rakendab pillimängus digivõimalusi;
- 3) seostab absoluutseid helikõrgusi noodipildis klaviatuuri ja/või õpitava muusikainstrumendiga;
- 4) rakendab muusikalist kirjaoskust musitseerides üksi ja erinevates pillikoosseisudes.

Muusikaline liikumine

Õpilane:

- 1) tunnetab, analüüsib ja väljendab liikumise kaudu muusika väljendusvahendeid (meloodia, dünaamika, tempo, muusikavorm) üksi ja/või rühmas;
- 2) väljendab liikumise kaudu Eesti ja teiste maade rahvamuusikale iseloomulikke karaktereid ning lihtsamaid tantse;
- 3) rakendab liikumises muusikateadmisi.

Muusikaline omalooming

- 1) julgeb loomeideedega katsetada ning eksida; on lahendusi otsides püsiv ja järjekindel;
- 2) loob rütmilis-meloodilisi improvisatsioone, kaasmänge või ostinato'sid keha-, rütmi- ja plaatpillidel ning digivahenditel; esitleb neid üksi või rühmas;
- 3) improviseerib astmemudelitele tuginedes;
- 4) loob muusikale lihtsaid tekste (regivärsse, laulusõnu jne);
- 5) loob muusikateadmisi ja -oskusi rakendades üksi ja/või rühmas lihtsa instrumentaalpala, esitab seda.

Muusika kuulamine

- 1) Õpilane kirjeldab ja analüüsib kuulatud muusikat muusika oskussõnavara ja kirjaoskust kasutades
- 2) tunneb ja eristab eesti rahvamuusikat: rahvalaulu liike, rahvapille ja -tantse, teab oma kodukoha ja Eesti rahvamuusika sündmusi;

- 3) otsib infot ning uurib kuulatud heliteoste autorite ja kodukoha loomeinimeste loometegevust ning tutvustab seda kaaslastele;
- 4) kuulab ning võrdleb hääle- ja kooriliike; tunneb kodukoha koore ja dirigente ning tuntumaid Eesti koore;
- 5) eristab kuuldeliselt sümfooniaorkestri pillirühmi;
- 6) analüüsib kuulatud ja/või virtuaalseid kontserte ning muusikalavastusi suuliselt ja kirjalikult, annab kuuldule ja nähtule hinnangu ning jagab kogemusi kaaslastega;
- 7) rakendab muusikat kuulates muusikalist kirjaoskust.

Lõiming teiste õppeainetega II kooliastmes

Eesti keel. Laulurepertuaari kaudu eri ajastute ja piirkondade keelekasutusega tutvumine; eesmärgistatud kuulamine ja lugemine, kuulatu ja loetu märkmete tegemine ja selle kohta arvamuse esitamine suuliselt või kirjalikult; õpitavate laulude või kuulatavate muusikapaladega seotud teemadel vestlemine; eri tüüpi tekstidest vajaliku teabe leidmine ja usaldusvääruse hindamine; esitluse koostamine ja ettekanne; õigehääldus ja õigekiri, sh pealkirja vormistamine; sõnade silbitamine laulusõnades; laulusõnade tähenduse selgitamine; muusika oskussõnavara ja noodisümbolite tutvustamine; lihtsate laulusõnade loomine.

Kirjandus. Kirjandustunnis käsitletavate luuletajate tekstidel põhinevate laulude laulmine; laulutekstina kasutatava luuletuse kui terviku mõistmine; pärimuskultuur; kooli- ja kodukandipärimus; rahvaluule ja selle lühivormid; arutlemine mõne muusikateoses käsitletud teema või probleemi üle, järelduste tegemine; lauldava seostamine oma kogemuse ja tänapäeva maailmaga; luuletaksti väljendusvahendite tundmaõppimine; laulusõnade loomine; loovkirjutamine loetu või kuuldu põhjal.

Kehaline kasvatus. Muusika väljendusvahendite tunnetamine liikumise kaudu; laulu- ja ringmängud, erinevate rahvaste rahvatantsud (kehaline aktiivsus; liikumine ja kultuur); õige kehahoid ja keha tunnetamine lauldes (liikumisoskus; tervis ja kehalised võimed); hingamine (tervis ja kehalised võimed); koordineerimine; muusikalise liikumise kujundamine laulu karakteri järgi (liikumine ja kultuur; vaimne ja kehaline tasakaal); mäng kehapillil; tempo.

Kunst. Teose, autori ja loomingu määratlus. Kuulatud muusika visualiseerimine, muusikapala karakteri, sisu, meeleolu jne väljendamine kunstitegevustes. Muusika kujutamine värvides: abstraktse pildi joonistamine - kõlad ja vormid, kõlad ja värvid. Pillide kujutamine kunstitöodes. Erinevate ajastute, maade ja rahvaste kunstiteosed, arhitektuur ja muusika. Plakati loomine kontserdi reklaamimiseks ja ja heliloojate, pillide jm tutvustamiseks.

Loodusõpetus. Pillide valmistamine looduslikest materjalidest: puud, kivimid, liiv jm. Liikumismängud looduslikus keskkonnas. Eesti asend Euroopas, Eesti muusika- ja kultuuriline Euroopas ning eesti rahvusvaheliselt tuntumad heliloojad ja muusikud. Eesti loodus ja loodusobjektide kajastamine eesti rahvamuusikas, rahvaluules ning selle tähtsus eesti rahva elus. Fred Jüssi „Linnuaabits“, <https://www.youtube.com/watch?v=O3gk38oX6JY>). Fred Jüssi vaikusest, <https://www.youtube.com/watch?v=5s4Ao8Pxjlc>.

Matemaatika. Probleemide lahendamise skeem; naturaalarvu kujutamine arvkiirel (ajatelg); harilik murd *versus* taktimõõt; kiirus ja m/s *versus* tempo ja lööki/min; jaguvus (rütmi arvulised nimetused); arvandmete kogumine ja korrastamine; andmete lugemine tabelist; osa leidmine tervikust (vormiõpetus).

Ajalugu. Sündmustele saajandi määramine ja ajatelg; ajalooallikate liigid (suulised, esemelised, kirjalikud ja audiovisuaalsed); muusikaga seotud mäluasutused (näiteks Teatri- ja

Muusikamuuseum, Laulupeomuuseum, ERM jt). Eesti kultuurilugu (eesti rahvamuusika, rahvakalender, rahvuslik ärkamine, hümn, laulupeod). Loomeinimeste loominguline vabades demokraatlikus ja totalitaarses ühiskonnas.

Inimeseõpetus. Mina ja meie: teistega arvestamine. Kodu, kodumaa- ja rahvakalendri teemad. Keha tunnetamine ja koordineerimine. Murdeiga (häälemurre). Tervishoid (hääle tervis). Ettevõtlikkus (ürituste korraldamine). Autoriõigused. Huvid/ huviharidus ja selle väärtustamine.

Ühiskonnaõpetus. Laulude teksti analüüs: riik, rahvus. Suhtumine teiste rahvaste ja maade kultuuritraditsioonidesse ning soov neid tundma õppida; oma maa kultuuripärandi väärtustamine; sotsiaalsed suhted; väärtushinnangute ja -hoiakute kujundamine. Autorikaitse.

Käsitöö ja kodundus. Eesti ja teiste rahvaste kombed ja esemeline kultuur. Rahvakultuuri tähtsus. Märkid, sümbolid ja ornamendid eesti rahvakunsti. Loovülesandena pillikottide valmistamine, koori esinemisvormi detaili (õlakott, vöö, peakate vm) disainimine ja valmistamine.

Tehnoloogiaõpetus. Pillide valmistamine, nende kaunistuselementide kavandamine ja teostamine. Märkid, sümbolid ja ornamendid eesti rahvakunsti. Töövahendite korrashoid ja tööohutus.

Võõrkeeled. Riigid, rahvad ja nende kultuur. Võõrkeelsed laulud: võõrkeelsete tekstide hääldamine, sõnumi mõistmine, sõnavara omandamine ja arendamine. Tekstide silbitamine ja hääldus. Oma emakeele ja rahvuskultuuri väärtustamine. Vaba aeg: lemmiklaulud, artistid, muusikaharrastused. Võõrkeelsed pilliõppeprogrammid, muusikaterminid, akordide tabelid, pillide nimetused.

Informaatika. Internetiturvalisus ja autoriõigused. Infootsing ja selle kriitiline hindamine. Esitluste koostamine (tekst ja selle vormindus, pilt, video) üksinda ja rühmatöös.

Lõiming läbivate teemadega II kooliastmes

Elukestev õpe ja karjääri kujundamine. Muusikalise eneseväljenduse abil kujundatakse õpilaste individuaalset eripära, avatakse ja avardatakse võimalusi muusikaga tegelda ja muusikast rõõmu tunda ning toetatakse elukestvat muusikaharrastuse teket. Õpilasi suunatakse muusikakooli õpingutele. Tutvutatakse erinevate muusikast lähtuvate elukutsetega: helilooja, dirigent, laulja, muusik jne. Läbi ühismuusitseerimise ja kooslaulmise arendatakse suhtlemis- ja koostööoskust.

Keskkond ja jätkusuutlik areng. Keskkondutakse peamiselt koduümbruse ja Eesti keskkonnaprobleemide käsitlemisele. Arendatakse tahet osaleda keskkonnaprobleemide ärähoidmises ja lahendamises ning kujundatakse keskkonnaalast otsustamisoskust. Teadvustatakse ümbritsevat loodus- või tehiskeskkonda ökoloogilisest, esteetilisest ja eetilise vaatepunktist loomingu allikana ja arendatakse säästvat suhtumist ümbritsevasse (naturaalpillide kasutamine) ning elukeskkonna väärtustamist, õpitakse teadvustama end vastutustundliku tarbijana ning toimima keskkonda hoidvalt. Toetatakse õpilase kujunemist sotsiaalselt aktiivseks, vastutustundlikuks ja keskkonnateadlikuks inimeseks. Muusikalise sõnumiga antakse edasi keskkonna probleeme. Väärtustatakse pärandkultuuri ning rahvuskultuuri jätkusuutlikku arengut.

Kodanikualgatus ja ettevõtlikkus. Ühismuusitseerimise käigus arendatakse koostöö- ja teistega arvestamise oskust. Loovülesannete ja projektide kaudu toetatakse ettevõtlikkust ja

õpilaste initsiatiivi. Ühiste otsuste (nt laulurepertuaari valimisel) langetamise kaudu, osaledes kooli ja kogukonna üritustel ning õpilasi ühisürituste korraldamisesse kaasates kujundatakse valmisolekut olla vastutustundlik demokraatliku kodanikuühiskonna liige.

Kultuuriline identiteet. Taotletakse õpilase kujunemist kultuuriteadlikuks inimeseks, kes mõistab kultuuri osa inimeste mõtte- ja käitumislaadi kujundajana ja kultuuride muutumist ajaloo käigus, omab ettekujutust kultuuride mitmekesisusest ja kultuuriga määratud elupraktikate eripärast, väärtustab omakultuuri ja kultuurilist mitmekesisust, on kultuuriliselt salliv ja koostööaldis. Tähtis on kujundada positiivseid hoiakuid erinevate kultuuride ja inimeste suhtes ning vältida eelarvamusliku suhtumise kujunemist. Õpitakse respektierima erisusi ja hindama neid kui kultuurilist mitmekesisust ning kultuuride vastastikuse rikastamise vahendit. Õppes ja kasvatuses leitakse võimalusi, kus õppija saab rakendada oma teadmisi ja oskusi omakultuuri tutvustamiseks näiteks koolide ja rahvusvaheliste projektide kaudu.

Teabekeskond ja meediakasutus. Suunatakse õpilaste eakohaseid tegevusi meediakeskkondades ning teadvustatakse privaatse ja avaliku ruumi käitumisnorme sotsiaalmeedias. Analüüsitakse visuaalset meediat, arvestades õpilase eakohast meediakasutust. Teadvustatakse ja väärtustatakse muusikateose autorsust. Kujundatakse kriitilist suhtumist infotehnoloogiasse ja meedia loodud keskkonda. Suunatakse kriitiliselt hindama teabe usaldusväärsust. Teadvustatakse internetis leiduvaid võimalusi ja ohtusid ning õpitakse enda privaatsuse kaitsmist.



Tehnoloogia ja innovatsioon. Õppijat püütakse kujundada uuendusaltiks ja nüüdisaegseid tehnoloogiaid eesmärgipäraselt kasutada oskavaks inimeseks, kes tuleb toime muutuvast tehnoloogilises elu-, õpi- ja töökeskkonnas. Läbiva teema käsitlemine II kooliastmes põhineb eelkõige kooli ja õppetööga seonduvatel praktilistel ülesannetel, mis eeldavad tehnoloogia rakendamist.

Tervis ja ohutus. Teema käsitlemisega taotletakse õpilase kujunemist vaimset, emotsionaalselt, sotsiaalselt ja füüsiliselt terveks ühiskonnaliikmeks, kes on suuteline järgima tervislikku eluviisi, käituma turvaliselt ja kaasa aitama tervist edendava turvalise keskkonna kujundamisele. Teadvustatakse muusikalise suhtlemise rolli vaimse, füüsilise ja emotsionaalse tasakaalustamise võimalusena. Pööratakse tähelepanu müra kahjulikkusele keskkonnas ning inimhääle ja muusikainstrumentide ohutule ja otstarbekale kasutamisele. Pööratakse teadmiste ja oskuste kujundamise kõrval tähelepanu eelkõige vastavasisuliste väärtushinnangute kujundamisele, õpetuse elulähedusele ja levinuma riskikäitumise ärahoidmisele. Õppemeetoditest sobivaimad on aktiivõppemeetodid, arutelu, rühmatööd ja rollimängud, ka noortelt noortele põhinevad tunnivälised projektid.


Väärtus ja kõlblus. Teema käsitlemisega suunatakse õpilast: teadvustama ja hindama iseenda muusikavõimeid ning arendama neid erinevates muusikategevustes; suhtuma lugupidavalt enda ja kaaslaste loominguusse ning muusikaesitustesse; väärtustama Eesti ja teiste rahvaste kultuuripärandit, märkama ja teadvustama kultuurilist mitmekesisust ning suhtuma lugupidavalt eri rahvuskultuuridesse. Järgitakse kontserdiküllastaja hea käitumise tavaid; osaletakse ülekoolilistel, linna või maakonna muusikaüritustel; väärtustatakse ühislaulmist ja laulupidude traditsiooni edasi kandmist koorilaulja ja/või pillimängijana. Väärtustatakse autorit ja loomingut ning järgitakse autoriõigusi; teadvustatakse ja mõtestatakse kõlbelsi norme ning kujundatakse sallivust ja lugupidamist erinevate inimeste vahel.

1. klass

Osaoskus: laulmine			
Õpitulemused <p>1) Õpilane on harjunud laulma sirge selja, püstise pea ja avatud suuga julgelt, ilmekalt ja selge diktsiooniga kooris (kogu klassiga), ansambelis ja/või üksi; võtab osa ühislaulmisest;</p> <p>2) väljendab laulu sisu ja meeleolu, kasutades erinevat dünaamikat ja tempot; pöörab tähelepanu lauldava laulu sõnadele;</p> <p>3) laulab eakohaseid laste-, mängu- ja mudellaule, regilaule, eesti ja teiste rahvaste laule;</p> <p>4) laulab peast I kooliastme ühislaulu: Eesti Vabariigi hümn „Mu isamaa, mu õnn ja rõõm“ (F. Pacius / J. V. Jannsen), „Kevadel“ ehk „Juba linnukesed...“ (eesti rahvaviis / J. H. Hermann ja P. Tekkel);</p> <p>5) on tutvunud laulupidude traditsiooniga;</p> <p>6) on tutvunud muusikalise kirjaoskusega ja rakendab seda lauldes:</p>	Õppesisu <p>Repertuaar. Lauldakse eakohaseid laste-, mängu- ja mudellaule, regilaule, eesti ja teiste rahvaste laule. Õpitakse laulma peast I kooliastme ühislaulu (Eesti hümn, „Kevadel“). Repertuaari valikul arvestatakse eesti rahvakalendri tähtpäevadega (mardipäev, kadripäev, jõulud, vastlad, kevadpühad) ja riiklike tähtpäevadega (isadepäev, Eesti vabariigi aastapäev, emadepäev jt).</p> <p>Laulmine ja laulutehnika. Lauldakse <i>a cappella</i> ja saatega nii kooris (kogu klassiga), ansambelis (näiteks pingiridade kaupa jne) kui ka üksi, mille käigus harjutakse kuulma ja kuulama nii ennast kui ka teisi. Tutvutakse laulupidude traditsiooniga ja kaasatakse õpilasi koolikoori. Tekitatakse harjumus lauldes hoida loomulikku kehahoidu (sirge selg, püstine pea, avatud suu). Õpilasi suunatakse laulma julgelt, ilmekalt ja selge diktsiooniga.</p> <p>Interpretatsioon. Mõtestatakse lauldava laulu sõnu, väljendamaks selle sisu ja meeleolu läbi erineva dünaamika (<i>piano</i>, <i>forte</i>, valjenedes, vaibudes) ja tempo (kiire, aeglane).</p> <p>Muusikaline kirjaoskus. Tutvutakse laulu õppimist toetava muusikateooriaga, sh mõistetega: viis, rütm, meetrum, löök, takt, taktijoon, lõpujoon, taktimõõt (2-osaline ja 3-osaline taktimõõt), noot (noodipea ja</p>	Praktilised tööd <p>Häälemängud (eakohased hääleharjutused, hingamisharjutused jne).</p> <p>Eakohaste laste-, mängu- ja mudellaulude, regilaulude, eesti- ja teiste rahvaste laulude laulmine ühiselt, ansambelis ja üksi.</p> <p>Laulmine ja improviseerimine õpitud astmemudelitel.</p>	Mõisted <p>Meetrum, löök, takt, taktijoon, taktimõõt, lõpujoon, kordusmärgid, noot, viis, eelmäng, vahemäng, salm, refrään, esimene ja teine lõpp, regilaul, helilooja, luuletaja, koor, dirigent, <i>piano</i> (vaikselt), <i>forte</i> (valjult), valjenedes, vaibudes.</p>


<p>laulab endale sobivas tessituuris astmemudeleid, kasutades astmeid SO, MI ja RA; teadvustab õpitud rütme, rütmifiguure ja pausi laulmisel.</p>	<p>noodivars). Tutvutakse rütmide, rütmifiguuride ja pausiga  rütmisilpide TA, TI-TI, TA-A, TA-A-A, paus abil ning teadvustatakse neid laulmisel.</p> <p>Noodist laulmine. Õpitakse lugema noodist laulusõnu ning järgima rütmi ja meloodia liikumist. Õpitakse uusi laule noodist SO, MI ja RA astmetega. Tutvutakse erinevate noodimärkidega (kordusmärgid, esimene ja teine lõpp). Juhitakse tähelepanu laulu autoritele (helilooja ja luuletaja).</p> <p>Vorm. Kirjeldatakse õpitavate laulude vormi läbi mõistete salm, refrään, eelmäng ja vahemäng.</p> <p>Relatiivsed astmed ja astmemudelid: SO, MI, RA. Mudellaulud. Tutvutakse relatiivsete astmete ja nende käemärkidega. Kinnistatakse eri tessituurides eelkõige SO, MI ja RA astmetel põhinevaid astmemudeleid. Astmed paigutatakse astmetrepile või -redelile ja noodijoonestikule.</p>		
<p>Osaoskus: pillimäng</p>			
<p>Õpitulemused</p> <p>1) Õpilane mängib keha- rütmi- ja plaatpillidel lihtsamaid <i>ostinato</i> 'sid, kaas-, eel- ja/või vahemänge, kasutades õigeid mänguvõtteid; oskab nimetada enda koolis olevate rütmi- ja plaatpillide nimetusi;</p>	<p>Õppesisu</p> <p>Musitseerimisel kasutatakse teadlikult rütme, rütmifiguure ja pausi </p> <p>Keha-, rütmi- ja plaatpille mängitakse nii orkestris (kogu klassiga), ansambelis (näiteks pingiridade kaupa jne) kui</p>	<p>Praktilised tööd</p> <p>Meetrumi tunnetamine ja hoidmine pillimängus.</p> <p>Rütmimängud.</p>	<p>Mõisted</p> <p>Meetrum, löök, takt, taktijoon, taktimõõt, lõpujoon, kordusmärgid, noot, viis, eelmäng, vahemäng, salm, refrään,</p>

<p>2) on tutvunud muusikalise kirjaoskusega: teadvustab õpitud rütme, rütmifiguure ja pausi musitseerimisel.</p>	<p>ka üksi, mille käigus harjutakse kuulma ja kuulama nii enda kui ka teiste pillimängu.</p> <p>Kehapill. Tutvutakse kehapilli ning selle erinevate helide ja mänguvõimalustega. Rakendatakse kehapilli lihtsamates <i>ostinato</i>'des, kaas-, eel- ja/või vahemängudes, kasutades õpitud rütme.</p> <p>Rütmipillid. Tutvutakse oma koolis olevate rütmipillidega (kõlapulgad, triangel, võrutrumm, kõlatoru, marakad, rütmimunad, kuljused, tamburiin, taldrik, kastanjetid, agoogo, guiro, bongod. Õpitakse rütmipillidel õigeid mänguvõtteid. Rakendatakse rütmipille lihtsamates <i>ostinato</i>'des, kaas-, eel- ja/või vahemängudes, kasutades õpitud rütme.</p> <p>Plaatpillid. Tutvutakse oma koolis olevate plaatpillidega (ksülofon, kellamäng,). Õpitakse plaatpilli pulkade õiget käeshoidmist ja õigeid mänguvõtteid. Rakendatakse plaatpille lihtsamates <i>ostinato</i>'des, kaas-, eel- ja/või vahemängudes, kasutades õpitud rütme.</p>	<p>Rütmi improviseerimine kehapillil ja rütmipillidel.</p> <p>Rütmi ja meloodia improviseerimine plaatpillidel.</p> <p>Keha-, rütmi- ja plaatpillidel lihtsamate <i>ostinato</i>'de, kaas-, eel- ja/või vahemängude mängimine.</p> <p>Rütmi- ja fantaasiapillide meisterdamine.</p>	<p>esimene ja teine lõpp, helilooja, dirigent, <i>piano</i> (vaikselt), <i>forte</i> (valjult), valjenedes, vaibudes, kehapill, rütmipillid, plaatpillid.</p>
<p>Osaoskus: muusikaline liikumine</p>			
<p>Õpitulemused</p> <p>1) Õpilane väljendab muusika sisu ja karakterit liikumise kaudu üksi või rühmas;</p> <p>2) tajub ja tunnetab liikumise kaudu muusika väljendusvahendeid: rütme, rütmifiguure ja pausi, erinevaid temposid;</p>	<p>Õppesisu</p> <p>Liikumistegevusi viiakse läbi nii üheskoos (kogu klassiga), gruppides (näiteks pingiridade kaupa jne) kui ka üksi, mille käigus harjutakse liikuma ja tunnetama nii enda kui ka teiste kohalolekut ruumis.</p> <p>Muusika väljendusvahendite tunnetamine liikumise kaudu.</p> <p>Tutvutakse liikumise kaudu rütmide, rütmifiguuride ja</p>	<p>Praktilised tööd</p> <p>Muusika väljendusvahendite tunnetamine liikumise kaudu; muusika sisu ja karakteri väljendamine liikumise kaudu üksi või rühmas.</p>	<p>Mõisted</p> <p>Ringjoon (sõõr), voor, viirg, päripäeva ja vastupäeva, parem, vasak.</p>

<p>3) tantsib koos kaaslastega eesti laulu- ja ringmänge.</p>	<p>pausiga </p> <p>Tunnetatakse muusika erinevaid temposid ja väljendatakse dünaamika ja helikõrguste muutusi liikumise kaudu.</p> <p>Eesti laulu- ja ringmängud. Mängitakse ühiselt erinevaid eesti laulu- ja ringmänge, tutvudes nende sisu ja pärimuslike traditsioonidega. Väljendatakse mängudes esinevate tegelaste karaktereid.</p> <p>Harjutatakse ühistegevustes liikumist paaris, ühiselt ringjoonel (sõõris), vooris ja viirus.</p>	<p>Erinevate liikumisimprovisatsioonide loomine.</p> <p>Õpetajaga ühise liikumiskompositsiooni loomine, milles väljendatakse muusikapala ülesehitust(vormi).</p> <p>Eesti laulu- ja ringmängude mängimine.</p>	
---	---	--	--

Osaoskus: muusikaline omalooming

Õpitulemused	Õppesisu	Praktilised tööd	Mõisted
<p>Õpilane:</p> <p>1) rakendab omaloomingus muusika väljendusvahendeid (meloodia, rütm, tempo, tämber, dünaamika);</p> <p>2) loob lihtsaid rütmilis-meloodilisi kaasmänge keha-, rütmi- ja plaatpillidel, kasutades õpitud rütme, rütmifiguure ja pausi.</p>	<p>Omaloomingut luuakse ja esitatakse üksi, ansamblis (näiteks pinginaabriga) ja/või kõik koos (kogu klassiga). Muusikalisi osaoskusi (laulmine, pillimäng, muusikaline liikumine) kasutatakse omaloomingus nii eraldi kui ka omavahel lõimitult.</p> <p>Laulmine. Luuakse lihtsamaid tekste ja esitatakse neid musitseerides. Improviseeritakse õpitud astmemudelitele (SO, MI, RA) tuginedes.</p> <p>Pillimäng. Luuakse rütmilis-meloodilisi improvisatsioone, rütmijärgnevusi</p>	<p>Õpitud astmetele tuginedes meloodia improviseerimine.</p> <p>Lihtsate rütmilis-meloodiliste kaasmängude loomine keha-, rütmi- ja/või plaatpillidel.</p> <p>Lihtsamate tekstide loomine ja nende ilmekas esitamine.</p>	<p>meetrum, tempo, löök, takt, taktijoon, taktimõõt, lõpujoon, kordusmärgid, noot, viis, eelmäng, vahemäng, laul, muusikapala, salm, refrään, regilaul, liisusalm, helilooja, luuletaja, koor, dirigent, <i>piano</i> (vaikselt), <i>valjult</i> (forte), valjenedes, vaibudes.</p>

<p>3) improviseerib astmemudelitele tuginedes;</p> <p>4) loob lihtsamaid tekste (liisusalme, regivärsse, laulusõnu jne);</p> <p>5) kasutab loovliikumist muusika meeleolu väljendamisel.</p> <p>6) on tutvunud muusikalise kirjaoskusega: kasutab omaloomingu loomisel astmeid SO, MI ja RA ja õpitud rütme, rütmifiguure ja pausi.</p>	<p>ja <i>ostinato</i>'sid ning esitatakse neid keha-, rütmi- ja plaatpillidel. Omaloomingut luues kasutatakse õpitud rütme, rütmifiguure ja pausi</p>  <p>Liikumine. Väljendatakse muusikapala karaktereid improviseeritud liikumise kaudu. Laulu meeleolule luuakse sobivad liigutused.</p>	<p>Muusika meeleolu väljendamine loovliikumise kaudu.</p> <p>Muusika või laulu meeleolu ja/või karakteri väljendamine kunstitöodes.</p>	
Osaoskus: muusika kuulamine			
<p>Õpitulemused</p> <p>Õpilane:</p> <p>1) avaldab eakohaselt arvamust kogetud muusikaelamusest, kasutades õpitud oskussõnavara;</p> <p>2) kirjeldab, iseloomustab ning võrdleb eakohaselt kuulatava laulu või muusikapala meeleolu ja karakterit;</p> <p>3) eristab kuuldeliselt vokaal- ja instrumentaalmuusikat (laul ja muusikapala);</p>	<p>Õppesisu</p> <p>Kirjeldatakse kogetud muusikaelamusi ning avaldatakse nende kohta eakohaselt arvamust suuliselt või muul looval viisil.</p> <p>Autorid. Tutvutakse laulu või muusikapala autorite ametitega (helilooja ja luuletaja). Uue repertuaari õppimisel juhitakse tähelepanu autoritele.</p> <p>Eesti rahvamuusika. Tutvutakse eesti rahvalaulude ja rahvapillidega.</p> <p>Vokaalmuusika ja instrumentaalmuusika. Eristatakse</p>	<p>Praktilised tööd (valik ideid õpetajale)</p> <p>Muusikapala või laulu meeleolu ja/või karakteri kirjeldamine.</p> <p>Väljendab muusikapala karakterit kunstiteose kaudu.</p> <p>Võimalusel kontserdi külastamine (kontserdimaja, koolikontserdid jne).</p>	<p>Mõisted</p> <p>laul, muusikapala, meetrum, tempo, helilooja, luuletaja, kontsert ja publik, koor, orkester, dirigent, <i>piano</i> (vaikselt), <i>forte</i> (valjult), valjenedes ja vaibudes, kõrged ja madalad helikõrgused.</p>

<p>4) on tutvunud eesti rahvapillidega ja kirjeldab neid.</p>	<p>kuuldeliselt vokaal- ja instrumentaalmuusikat (laul ja muusikapala).</p> <p>Muusika väljendusvahendid. Kirjeldatakse kogetud muusikaelamust eakohaselt, kasutades õpitud oskussõnavara.</p> <p>Kontsert. Tutvutakse kontserdikülastaja hea käitumise tavadega.</p>		
---	---	--	--

2. klass

Osaoskus: laulmine

Õpitulemused	Õppesisu	Praktilised tööd	Mõisted
<p>1) Õpilane oskab lauldes hoida loomulikku kehahoidu; on tutvunud laulmisele omaste hingamispõhimõtetega; laulab vaba tooni ja selge diktsiooniga üksi, ansamblis või kooris;</p> <p>2) väljendab laulu sisu ja meeleolu, kasutades erinevat dünaamikat ja tempot; loeb iseseisvalt noodist laulusõnu;</p> <p>3) laulab eakohaseid laste-, mängu- ja mudellaule, regilaule, eesti ja teiste rahvaste laule;</p> <p>4) laulab peast I kooliastme ühislaule: „Mu isamaa, mu õnn ja rõõm“ (F. Pacius / J. V. Jannsen), „Mu koduke“ (muusika ja sõnad A. Kiiss), „Tiliseb, tiliseb aisakell“ (L. Wirkhaus / J. Oro); „Rongisõit“ (G. Ernesaks / E. Niit);</p> <p>5) on tutvunud laulupidude traditsiooniga;</p> <p>6) mõistab eakohaselt muusikalise kirjaoskuse tähtsust ja rakendab seda lauldes: laulab endale sobivad tessituuris astmemudeleid, kasutades astmeid SO, MI, RA, LE, JO, (alumine) RA_I ja (alumine) SO_I (pentatoonika); kinnistab õpitud rütme, rütmifiguure ja pausi.</p>	<p>1. klassis omandatud teadmiste kordamine.</p> <p>Repertuaar. Lauldakse eakohaseid laste-, mängu- ja mudellaule, regilaule, eesti ja teiste rahvaste laule. Õpitakse laulma peast I kooliastme ühislaule: Eesti hümn, „Mu koduke”, „Tiliseb, tiliseb aisakell”, „Rongisõit”. Repertuaari valikul arvestatakse eesti rahvakalendri tähtpäevadega (mardipäev, kadripäev, jõulud, vastlad, kevadpühad) ja riiklike tähtpäevadega (isadepäev, Eesti vabariigi aastapäev, emadepäev jt). Tutvutakse laulu autoritega (helilooja ja luuletaja).</p> <p>Laulmine ja laulutehnika. Kinnistatakse harjumust hoida laulmisel loomulikku kehahoidu (sirge selg, püstine pea, avatud suu). Tutvutakse laulmisele omaste hingamise põhimõtetega. Lauldakse julgelt, ilmekalt ja selge diktsiooniga. Lauldakse <i>a cappella</i> ja saatega nii kooris (kogu klassiga), ansamblis (näiteks pingiridade kaupa jne) kui ka üksi, mille käigus kuulatakse ja kuulatakse nii ennast kui ka teisi. Tutvutakse laulupidude traditsiooniga ja kaasatakse õpilasi koolikoori.</p> <p>Interpretatsioon. Mõtestatakse lauldava laulu sõnu, väljendamaks selle sisu ja meeleolu läbi erineva dünaamika (<i>piano, forte</i>, valjenedes, vaibudes) ja tempo (kiire, aeglane).</p> <p>Muusikaline kirjaoskus. Täiendatakse juba õpitud laulu õppimist toetavat muusikateooriat, sh</p>	<p>Häälemängud (eakohased hääleharjutused, hingamisharjutused jne).</p> <p>Eakohaste laste-, mängu- ja mudellaulude, regilaulude, eesti- ja teiste rahvaste laulude laulmine ühiselt, ansamblis ja üksi.</p> <p>Laulmine ja improviseerimine õpitud astmemudelitel.</p>	<p>meetrum, löök, takt, taktijoon, taktimõõt, lõpujoon, kordusmärgid, eelmäng, vahemäng, viis (meloodia), salm, refrään, esimene ja teine volt, fermaat, latern, <i>segno</i>, regilaul, helilooja, luuletaja, eeslaulja ja koor, dirigent, <i>piano</i> (vaikselt), <i>forte</i> (valjult), valjenedes, vaibudes.</p>

kinnistades mõisteid: viis (meloodia), rütm, meetrum, löök, takt, taktijoon, lõpujoon, taktimõõt (2-osaline ja 3-osaline taktimõõt), noot (noodipea ja noodivars). Kinnistatakse rütme, rütmifiguure ja



pausi rütmsilpide abil TA, TI-TI, TA-A, TA-A-A, paus abil ning teadvustatakse neid laulmisel.

Noodist laulmine. Loetakse ladusalt noodist laulusõnu ning järgitakse rütmi ja meloodia liikumist. Õpitakse uusi laule noodist pentatooniliste astmete abil. Arvestatakse lauldes noodimärkidega (kordusmärgid, esimene ja teine volt, fermaat, *latern*, *segno*).

Vorm. Kinnistatakse laule õppides mõisteid salm, refrään, eelmäng ja vahemäng.

Relatiivsed astmed ja astmemudelid: SO, MI, RA, LE,

JO, (alumine) RA_I ja (alumine) SO_I (pentatoonika).


Mudellaulud. Kinnistatakse 1. klassis õpitud astmemudeleid koos käemärkidega. Tutvustatakse uusi relatiivseid astmeid. Kinnistatakse lauldes eri tessituurides eelkõige SO, MI, RA, LE, JO, (alumine) RA_I ja (alumine) SO_I astmetel põhinevaid astmemudeleid. Astmed paigutatakse astmetrepile või -redelile ja JO-võtme abil noodijoonestikule.

Osaoskus: pillimäng

Õpitulemused

- 1) Õpilane mängib keha- rütmi- ja plaatpillidel lihtsamaid *ostinato*'sid, kaas-, eel- ja/või vahemänge, kasutades õigeid mänguvõtteid; oskab nimetada enda koolis olevate rütmi- ja plaatpillide nimetusi; mängib ja improviseerib plaatpillidel meloodiat, toetudes pentatoonikale;
- 2) on tutvunud plokkflöödi esmaste mänguvõtetega ja kasutab neid musitseerimisel.
- 3) mõistab eakohaselt muusikalise kirjaoskuse tähtsust: teadvustab õpitud rütme, rütmifiguure ja pausi musitseerimisel.

Õppesisu

Musitseerimisel kasutatakse rütme, rütmifiguure ja pausi 

Plaatpillidel musitseerides toetutakse pentatoonikale.

Keha-, rütmi- ja plaatpille mängitakse nii orkestris (kogu klassiga), ansambelis (näiteks pingiridade kaupa jne) kui ka üksi, mille käigus kuulatakse ja kuulatakse nii enda kui ka teiste pillimängu.

Plokkflöödi mängimisel kasutatakse esmaseid mänguvõtteid.

Kehapill. Kehapilli rakendatakse lihtsamates *ostinato*'des, kaas-, eel- ja/või vahemängudes, kasutades õpitud rütme.

Rütmipillid. Musitseeritakse oma koolis olevatel rütmipillidel (kõlapulgad, triangel, võrutrumm, kõlatoru, marakad, rütmimunad, kuljused, tamburiin, taldrük, kastanjetid, agoogo, guiro, , bongod, jt), kasutades õigeid mänguvõtteid. Rakendatakse rütmipille lihtsamates *ostinato*'des, kaas-, eel- ja/või vahemängudes, kasutades õpitud rütme.

Plaatpillid. Musitseeritakse oma koolis olevatel plaatpillidel (ksülofon, kellamäng,), kasutades õigeid mänguvõtteid. Rakendatakse plaatpille lihtsamates *ostinatodes*, kaas-, eel- ja/või

Praktilised tööd

Meetrumi tunnetamine ja hoidmine pillimängus.

Rütmi improviseerimine kehapillil ja rütmipillidel.

Rütmi ja meloodia improviseerimine

plaatpillidel, kasutades pentatoonikat.


Keha-, rütmi- ja plaatpillidel lihtsamate *ostinato*de, kaas-, eel- ja/või vahemängude mängimine.

Musitseerimine plokkflöödil, kasutades esmaseid mänguvõtteid.

Rütmipillide ja fantaasiapillide meisterdamine.

Mõisted:

meetrum, löök, takt, taktijoon, taktimõõt (2- ja 3-osaline), lõpujoon, volt, fermaat, latern, *segno*, kordusmärgid, eelmäng, vahemäng, viis (meloodia), salm, refrään, dirigent, *piano* (vaikselt), *forte* (valjult), valjenedes, vaibudes, kehapill, rütmipillid, plaatpillid.

	<p>vahemängudes, kasutades õpitud rütme. Plaatpillidel musitseerides toetutakse pentatoonikale.</p> <p>Plokkflööt. Tutvutakse plokkflöödi esmaste mänguvõtetega, mida rakendatakse musitseerimisel.</p>		
<p>Osaoskus: muusikaline liikumine</p>			
<p>Õpitulemused</p> <p>1) Õpilane väljendab muusika sisu ja karakterit liikumise kaudu üksi või rühmas;</p> <p>2) tajub ja tunnetab liikumise kaudu rütme, rütmifiguure ja pausi; tunnetab muusika erinevaid temposid ja väljendab dünaamika ja helikõrguste muutusi liikumise kaudu; arvestab liikudes enda ja teiste asukohaga ruumis;</p> <p>3) tantsib koos kaaslastega eesti laulu- ja ringmänge ning labajalavalssi.</p>	<p>Õppesisu</p> <p>Liikumistegevusi viiakse läbi nii üheskoos (kogu klassiga), gruppides (näiteks pingiridade kaupa jne) kui ka üksi, mille käigus liigutakse ja tunnetatakse nii enda kui ka teiste kohalolekut ruumis.</p> <p>Muusika väljendusvahendite tunnetamine liikumise kaudu. Tutvutakse liikumise kaudu rütmide, rütmifiguuride ja pausiga .</p> <p>Tunnetatakse muusika erinevaid temposid ja väljendatakse dünaamika ja helikõrguste muutusi liikumise kaudu.</p> <p>Eesti laulu- ja ringmängud ning rahvatantsud. Mängitakse ühiselt erinevaid eesti laulu- ja ringmänge, tutvudes laulumängu sisu ja pärimusliku traditsiooniga. Väljendatakse mängudes esinevate tegelaste karaktereid.</p> <p>Tantsitakse ühiselt eesti rahvatantse, kasutades tantsude põhisamme. Ühistegevuses liigutakse paaris, ühiselt sõõris (ringjoonel), vooris ja viirus.</p>	<p>Praktilised tööd</p> <p>Muusika väljendusvahendite tunnetamine liikumise kaudu. Muusika sisu ja karakteri väljendamine liikumise kaudu üksi või rühmas.</p> <p>Erinevate liikumisimprovisatsioonide loomine.</p> <p>Õpetajaga ühise liikumiskompositsiooni loomine, milles väljendatakse muusikapala ülesehitust (vormi).</p> <p>Eesti laulu- ja ringmängude mängimine ja labajalavalssi tantsimine.</p>	<p>Mõiste ringjoon (sõõr), voor, viirg, päripäeva ja vastupäeva, parem, vasak, labajalavalss (labajalg).</p>
<p>Osaoskus: muusikaline omalooming</p>			

<p>Õpitulemused</p> <p>1) Õpilane rakendab omaloomingus muusika väljendusvahendeid (meloodia, rütm, tempo, tämber, dünaamika);</p> <p>2) loob lihtsaid rütmilis-meloodilisi kaasmänge keha-, rütmi- ja plaatpillidel, kasutades õpitud rütme, rütmifiguure ja pausi;</p> <p>3) improviseerib pentatoonika astmetele tuginedes;</p> <p>4) loob lihtsamaid tekste (liisusalme, regivärsse, laulusõnu jne);</p> <p>5) kasutab loovliikumist muusika meeleolu väljendamisel.</p> <p>6) mõistab muusikalise kirjaoskuse tähtsust ja rakendab seda omaloomingus: kasutab omaloomingu loomisel astmeid SO, MI, RA, LE, JO (alumine) RA_I ja (alumine) SO_I (pentatoonika) ja õpitud rütme, rütmifiguure ja pausi.</p>	<p>Õppesisu</p> <p>Omaloomingut luuakse ja esitatakse üksi, ansamblis (näiteks pinginaabriga) ja/või kõik koos (kogu klassiga). Muusikalisi osaoskusi (laulmine, pillimäng, muusikaline liikumine) kasutatakse omaloomingus nii eraldi kui ka omavahel lõimitult.</p> <p>Laulmine. Luuakse lihtsamaid tekste ja esitatakse neid musitseerides. Improviseeritakse tuginedes pentatoonilistele astmetele (SO, MI, RA, LE, JO, (alumine) RA_I ja (alumine) SO_I).</p> <p>Pillimäng. Luuakse rütmilis-meloodilisi improvisatsioone, rütmijärgnevusi ja <i>ostinato</i>'sid ning esitatakse neid keha-, rütmi- ja plaatpillidel. Omaloomingut luues kasutatakse õpitud rütme, rütmifiguure ja pausi ning pentatoonikat.</p> <p>Liikumine. Improviseeritud liikumise kaudu väljendatakse muusikapala karakterit. Luuakse laulu meeleoluga sobivad liigutused.</p>	<p>Praktilised tööd</p> <p>Meloodia improviseerimine pentatoonikal.</p> <p>Lihtsate rütmilis-meloodiliste kaasmängude loomine keha-, rütmi- ja/või plaatpillidel.</p> <p>Lihtsamate tekstide loomine ja nende ilmekas esitamine.</p> <p>Muusika meeleolu väljendamine loovliikumise kaudu.</p> <p>plokkflöödil omaloomingu esitamine.</p> <p>Kunstitöodes kuulatud muusika või laulu meeleolu ja/või karakteri väljendamine.</p>	<p>Mõisted</p> <p>laul, muusikapala, viis (meloodia), salm, refrään, meetrum, tempo, löök, takt, taktijoon, 2- ja 3-osaline taktimõõt, lõpujoon, kordusmärgid, regilaul, liisusalme, helilooja, luuletaja, solist, eeslaulja, ansambel, koor, dirigent, <i>piano</i> (vaikselt), <i>valjult</i> (forte), valjenedes, vaibudes.</p>
<p>Osaoskus: muusika kuulamine</p>			
<p>Õpitulemused</p>	<p>Õppesisu</p>	<p>Praktilised tööd</p>	<p>Mõisted:</p>

<p>1) Õpilane avaldab eakohaselt arvamust kogetud muusikaelamusest, kasutades õpitud oskussõnavara;</p> <p>2) kirjeldab, iseloomustab ning võrdleb eakohaselt kuulatava laulu või muusikapala meeleolu ja karakterit;</p> <p>3) eristab kuuldeliselt vokaal- ja instrumentaalmuusikat (laul ja muusikapala);</p> <p>4) eristab kõla ja välimuse järgi eesti rahvapille ning kirjeldab neid.</p>	<p>Kirjeldatakse kogetud muusikaelamusi ning avaldatakse nende kohta arvamust suuliselt või muul looval viisil.</p> <p>Autorid. Tutvutakse laulu või muusikapala autorite ametitega (helilooja ja luuletaja). Uue repertuaari õppimisel tutvutakse autoritega. Otsitakse erinevatest infoallikatest autoritest teavet õpetaja suunamisel.</p> <p>Eesti rahvamuusika. Kuulatakse eesti rahvalaule ja rahvapille. Eristatakse regilaulus ühe- ja kaherealist regiviisi. Tutvutakse erinevate eesti rahvapillidega (kannel, hiiu kannel, lõõtspill, sarved, viled, torupill), neid eristatakse kuuldeliselt.</p> <p>Vokaal- ja instrumentaalmuusika. Eristatakse kuuldeliselt vokaal- ja instrumentaalmuusikat (laul ja muusikapala). Tutvutakse erinevate esituskosseisudega (solist, ansambel, koor).</p> <p>Muusika väljendusvahendid. Kirjeldatakse kogetud muusikaelamust eakohaselt, kasutades õpitud oskussõnavara.</p> <p>Kontsert. Korratakse kontserdikülastaja hea käitumise tavasid.</p>	<p>Muusikapala või laulu meeleolu ja/või karakteri kirjeldamine.</p> <p>Väljendab muusikapala karakterit kunstiteose kaudu.</p> <p>Rahvapillide kuulamine/vaatamine ja nende eristamine kõla ja välimuse järgi.</p> <p>Võimalusel kontserdi külastamine (kontserdimaja, koolikontserdid jne).</p>	<p>laul, muusikapala, meetrum, tempo, helilooja, luuletaja, solist, eeslaulja, ansambel, koor, orkester, kontsert ja publik, eesti rahvapillid, dirigent, <i>piano</i> (vaikselt), <i>forte</i> (valjult), valjenedes ja vaibudes.</p>
---	--	---	--

3. klass

Osaoskus: laulmine			
Õpitulemused 1) Õpilane laulab loomuliku kehahoiu ja hingamise, vaba tooni ja selge diktsiooniga üksi, ansambelis või kooris; 2) väljendab lauldes muusika sisu ning meeleolu; 3) laulab eakohaseid laste-, mängu- ja mudellaule, regilaule, eesti ja teiste rahvaste laule; 4) laulab peast I kooliastme ühislause: „Mu isamaa, mu õnn ja	Soovituslik õppesisu 1. ja 2. klassis omandatud teadmiste kordamine. Repertuaar. Lauldakse eakohaseid laste-, mängu- ja mudellaule, regilaule, eesti ja teiste rahvaste laule. Õpitakse laulma peast I kooliastme ühislause: Eesti hümn, „Lapsed tuppä”, „Uhti, uhti uhkesti”, „Teele, teele, kurekesed”, „Emakesele”. Repertuaari valikul arvestatakse eesti rahvakalendri tähtpäevadega (mardipäev, kadripäev, jõulud, vastlad, kevadpühad) ja riiklike tähtpäevadega (isadepäev, Eesti vabariigi aastapäev, emadepäev jt). Tutvustatakse laulu autoreid. Laulmine ja laulutehnika. Lauldakse loomuliku kehahoiu ja hingamisega, vaba tooni ja selge diktsiooniga. Lauldakse <i>a cappella</i> ja saatega nii kooris, ansambelis kui ka üksi, mille	Praktilised tööd Häälemängud (eakohased hääleharjutused, hingamisharjutused jne). Eakohaste laste-, mängu- ja mudellaulude, regilaulude, eesti- ja teiste rahvaste laulude	Mõisted: meetrum, takt, taktijoon, taktimõõt, lõpujoon, kordusmärgid, eelmäng, vahemäng, salm, refrään, volt, sidekaar, pidekaar, fermaat, latern, <i>segno</i> , süsteem, kaanon, regilaul, helilooja, luuletaja,

rõõm“ (F. Pacius / J. V. Jannsen), „Lapsed, tupp“ (sõnad E. L. Wöhrmann) „Teele, teele, kurekesed“ (sõnad Fr. Kuhlbars), „Uhti, uhti, uhkesti“ (eesti rahvaviis / A. Piirikivi), „Emakesele“ (M. Härma / A. Oengo-Johanson)

5) on laulupidude traditsiooni edasikandja kuulajana, arutleb suuliselt kogetu üle;

6) mõistab muusikalise kirjaoskuse tähtsust ja rakendab seda lauldes.


käigus kuulatakse ja kuulatakse nii ennast kui ka teisi. Tutvutakse laulupidude traditsiooniga ja kaasatakse õpilasi koolikoori.

Interpretatsioon. Väljendatakse lauldes muusika sisu ja meeleolu, kasutades erinevat dünaamikat (*piano, forte, crescendo, diminuendo*) ja tempo (kiire, aeglane).

Muusikaline kirjaoskus. Täiendatakse juba õpitud laulu õppimist toetavat muusikateooriat. Kinnistatakse õpitud rütme,

rütmifiguure ja pausi  ning õpitakse

uusi rütme, rütmifiguure rütmisilpide  TI-RI-TI-RI,

TAI-RI abil ning poolpaus, tervetaktpaus  ning teadvustatakse neid laulmisel.

Seostatakse noodipikkuste silpnimetusi noodivältustega (TA = veerandnoot jne).

Noodist laulmine. Loetakse latusalt noodist laulusõnu ning järgitakse rütmi ja meloodia liikumist. Õpitakse lihtsamaid laule noodist kasutades kõiki õpitud astmeid. Laulmisel arvestatakse tuttavate ja uute noodimärkidega (sidekaar, pidekaar, süsteem).

Vorm. Teadvustatakse õpitavate laulude vormi läbi mõistete salm, refrään, eelmäng ja vahemäng. Tutvutakse kaanoni laulmise põhimõtetega ja esitatakse neid.

Relatiivsed astmed ja astmemudelid.

Mudellaulud. Kinnistatakse tuttavaid astmemudeleid koos käemärkidega. Tutvustatakse uusi astmeid (NA, DI, ülemine


laulmine ühiselt, ansambelis ja üksi.

Laulmine ja improviseerimine õpitud astmemudelitel.

Kaanonite laulmine.

I kooliastme ühislaulude kordamine.

eeslaulja ja koor, dirigent, dünaamika, *piano, forte, crescendo, diminuendo*, noodivältused (veerandnoot, veerandpaus, poolnoot, poolpaus jne), pooltoon, tervetoon, põhiheli, JO-astmerida, RA-astmerida, improvisatsioon, žanr, marss, valss, polka.

	<p>JO`)). Kinnistatakse eri tessituurides kõiki põhiastmeid. Astmed paigutatakse astmetrepile või -redelile ja JO-võtme abil noodijoonestikule.</p> <p>Tutvutakse JO- ja RA-astmeridadega.</p>		
Osaoskus: pillimäng			
<p>Õpitulemused</p> <p>1) Õpilane rakendab keha-, rütmi- ja plaatpille lihtsamates <i>ostinato</i>'des ja/või kaasmängudes;</p> <p>2) musitseerib väikekandlel või plokkflöödil esmaseid mänguvõtteid kasutades;</p> <p>3) mõistab muusikalise kirjaoskuse tähtsust ja rakendab seda pillimängus.</p>	<p>Soovituslik õppesisu</p> <p>Musitseerimisel kasutatakse rütme, rütmifiguure ja pause </p> <p>Keha-, rütmi- ja plaatpille mängitakse nii orkestris, ansambelis kui ka üksi, mille käigus kuulatakse ja kuulatakse nii enda kui ka teiste pillimängu. Plokkflöödi mängimisel kasutatakse õpitud mänguvõtteid.</p> <p>Kehapill. Rakendatakse kehapilli lihtsamates <i>ostinato</i>'des, kaas-, eel- ja/või vahemängudes, kasutades õpitud rütme.</p> <p>Rütmipillid. Mängitakse oma koolis olevate rütmipillidel, kasutades rütmipillide õigeid mänguvõtteid. Rakendatakse rütmipille lihtsamates <i>ostinato</i>'des, kaas-, eel- ja/või vahemängudes, kasutades õpitud rütme.</p> <p>Plaatpillid. Mängitakse oma koolis olevate plaatpillidel, kasutades õigeid mänguvõtteid. Rakendatakse plaatpille lihtsamates <i>ostinato</i>'des, kaas-, eel- ja/või vahemängudes, kasutades õpitud rütme.</p> <p>Plokkflööt. Mängitakse plokkflöödil, kasutades õpitud mänguvõtteid.</p>	<p>Praktilised tööd</p> <p>Meetrumi tunnetamine ja hoidmine pillimängus.</p> <p>Rütmi improviseerimine kehapillil ja rütmipillidel.</p> <p>Rütmi ja meloodia improviseerimine plaatpillidel.</p> <p>Keha-, rütmi- ja plaatpillidel lihtsamate <i>ostinato</i>'de, kaas-, eel- ja/või vahemängude mängimine.</p> <p>Kaanonite esitamine.</p> <p>Musitseerimine plokkflöödil, kasutades õpitud mänguvõtteid.</p>	<p>Mõisted:</p> <p>meetrum, takt, taktijoon, taktimõõt, lõpujoon, kordusmärgid, eelmäng, vahemäng, salm, refrään, volt, sidekaar, pidekaar, fermaat, latern, <i>segno</i>, süsteem, kaanon, helilooja, dirigent, dünaamika, <i>piano, forte, crescendo, diminuendo</i>, noodivältused (veerandnoot, veerandpaus, poolnoot, poolpaus jne), pooltoon, tervetoon, põhiheli, JO-astmerida, RA-astmerida, improvisatsioon.</p>

Osaoskus: muusikaline liikumine

Õpitulemused

- 1) Õpilane väljendab muusika sisu ja karakterit liikumise kaudu üksi või rühmas;
- 2) kasutab liikumisel muusika väljendusvahendeid;
- 3) tantsib eesti laulu- ja ringmänge;
- 4) mõistab muusikalise kirjaoskuse tähtsust ja rakendab seda liikumisel.

Soovituslik õppesisu

Liikumistegevusi viiakse läbi nii üheskoos, gruppides kui ka üksi, mille käigus liigutakse ja tunnetatakse nii enda kui ka teiste kohalolekut ruumis.

Muusika väljendusvahendite tunnetamine liikumise kaudu. Tutvustatakse liikumise kaudu rütme, rütmifiguure ja



Tunnetatakse muusika erinevaid temposid ja väljendatakse dünaamika ja helikõrguste muutusi liikumise kaudu. Liigutakse marsisammul erinevates tempodes.

Eesti laulu- ja ringmängud ning rahvatantsud. Mängitakse ühiselt erinevaid eesti laulu- ja ringmänge, tutvudes laulumängu sisu ja pärimusliku traditsiooniga. Väljendatakse mängudes esinevate tegelaste karaktereid. Ühistegevuses liigutakse paaris, ühiselt sõõris (ringjoonel), vooris ja viirus. Tutvutakse valsi ja polka põhisammudega.

Praktilised tööd

Muusika väljendusvahendite tunnetamine liikumise kaudu. Muusika sisu ja karakteri väljendamine liikumise kaudu üksi või rühmas.

Mõisted: ringjoon (sõõr), voor, viirg, päripäeva ja vastupäeva, parem, vasak, labajalavals (labajalg), marss, valss, polka.

Osaoskus: muusikaline omalooming


<p>Õpitulemused</p> <p>1) Õpilane rakendab omaloomingus muusika väljendusvahendeid (meloodia, rütm, tempo, tämber, dünaamika);</p> <p>2) loob lihtsaid rütmilis-meloodilisi kaasmänge keha-, rütmi- ja plaatpillidel;</p> <p>3) improviseerib astmemudelitele tuginedes;</p> <p>4) loob lihtsamaid tekste (liisusalme, regivärsse, laulusõnu jne);</p> <p>5) kasutab loovliikumist muusika meeleolu väljendamisel;</p> <p>6) väljendab muusika meeleolu kunstitöodes;</p> <p>7) mõistab muusikalise kirjaoskuse tähtsust ja rakendab seda omaloomingus.</p>	<p>Soovituslik õppesisu</p> <p>Omaloomingut luuakse ja esitatakse üksi, ansamblis ja/või kõik koos. Muusikalisi osaoskusi (laulmine, pillimäng, muusikaline liikumine) kasutatakse omaloomingus nii eraldi kui ka omavahel lõimitult.</p> <p>Laulmine. Luuakse lihtsamaid tekste ja esitatakse neid musitseerides.</p> <p>Pillimäng. Luuakse rütmilis-meloodilisi improvisatsioone, rütmijärgnevusi ja <i>ostinato</i>'sid ning esitatakse neid keha-, rütmi- ja plaatpillidel.</p> <p>Omaloomingut luues rakendatakse õpitud muusikalise kirjaoskuse teadmisi.</p> <p>Liikumine. Väljendatakse muusikapala karakterit improviseeritud liikumise kaudu. Luuakse laulu meeleoluga sobivad liigutused.</p>	<p>Praktilised tööd</p> <p>Meloodia ja rütmi improviseerimine.</p> <p>Lihtsate rütmilis-meloodiliste kaasmängude loomine keha-, rütmi- ja/või plaatpillidel.</p> <p>Rütmikaanonite loomine ja esitamine.</p> <p>Lihtsamate tekstide loomine ja nende ilmekas esitamine.</p> <p>Muusika meeleolu väljendamine loovliikumise kaudu.</p> <p>Kunstitöodes kuulatud muusika või laulu meeleolu ja/või karakteri väljendamine.</p>	<p>Mõisted: laul, muusikapala, salm, refrään, meetrum, tempo, takt, taktijoon, 2- ja 3- osaline taktimõõt, lõpujoon, kordusmärgid, pidekaar, sidekaar, süsteem, kaanon, regilaul, liisusalme, helilooja, luuletaja, solist, eeslaulja, ansambel, duo, duett, koor, dirigent, <i>piano</i>, <i>forte</i>, <i>crescendo</i>, <i>diminuendo</i>.</p>
--	--	---	--

Osaoskus: muusika kuulamine			
<p>Õpitulemused</p> <p>Õpilane:</p> <p>1) kirjeldab kogetud muusikaelamusi ning avaldab nende kohta arvamust suuliselt või muul looval viisil;</p> <p>2) kirjeldab, iseloomustab ning võrdleb kuulatava laulu või muusikapala meeleolu ja karakterit, kasutades õpitud oskussõnavara ning muusika väljendusvahendeid (meloodia, rütm, tempo, tämber, dünaamika);</p> <p>3) eristab ja iseloomustab kuuldeliselt vokaal- ja</p>	<p>Soovituslik õppesisu</p> <p>Kirjeldatakse kogetud muusikaelamusi ning avaldatakse nende kohta arvamust eakohaselt suuliselt või muul looval viisil.</p> <p>Autorid. Tutvutakse laulu või muusikapala autoritega (helilooja ja luuletaja). Tutvutakse valikuliselt erinevate heliloojatega, näiteks Gustav Ernesaks, Miina Härma, Wolfgang Amadeus Mozart, Pjotr Tšaikovski jne.</p> <p>Eesti rahvamuusika. Kuulatakse eesti rahvamuusikat ja kirjeldatakse ning iseloomustatakse kuuldot. Eristatakse kõla ja välimuse järgi eesti rahvapille ning kirjeldatakse neid.</p> <p>Vokaalmuusika ja instrumentaalmuusika. Eristatakse kuuldeliselt vokaal- ja instrumentaalmuusikat (laul ja muusikapala). Tutvutakse erinevate esituskooresseisudega (solist, duo, duett, ansambel, koor, orkester). Eristatakse kuuldeliselt muusikažanre (marss, valss, polka).</p>	<p>Praktilised tööd</p> <p>Muusikapala või laulu meeleolu ja/või karakteri kirjeldamine. Väljendab muusikapala karakterit kunstiteose kaudu. Valikuliselt erinevate heliloojate, näiteks Gustav Ernesaks, Miina Härma, Wolfgang Amadeus Mozart, Pjotr Tšaikovski jt, teoste kuulamine (helilooja ja loomingu seostamine, nt muusikaviktoriin). Erinevate</p>	<p>Mõisted:</p> <p>laul, muusikapala, salm, refrään, meetrum, takt, taktijoon, 2- ja 3-osaline taktimõõt, lõpujoon, kordusmärgid, pidekaar, sidekaar, süsteem, tempo, regilaul, liisusalm, helilooja, luuletaja, vokaalmuusika, instrumentaalmuusika, solist, eeslaulja, ansambel, duo, duett, koor,</p>

<p>instrumentaalmuusikat, sh muusikažanre (marss, valss, polka);</p> <p>4) otsib infot erinevatest etteantud allikatest, eristab kõla ja välimuse järgi eesti rahvapille ning kirjeldab neid.</p>	<p>Kontsert. Korratakse kontserdikülastaja hea käitumise tavasid.</p> <p>Muusika väljendusvahendid. Kirjeldatakse kogetud muusikaelamust eakohaselt, kasutades õpitud oskussõnavara.</p>	<p>muusikažanrite (marss, valss, polka) kuulamine ja eristamine.</p> <p>Rahvapillide kuulamine/vaatamine ja nende eristamine kõla ja välimuse järgi.</p> <p>Võimalusel kontserdi külastamine (kontserdimaja, koolikontserdid jne).</p>	<p>dirigent, <i>piano</i>, <i>forte</i>, <i>crescendo</i>, <i>diminuendo</i>, žanr, marss, valss, polka, eesti rahvamuusika.</p>
---	--	--	--

4. klass

Osaoskus: laulmine			
<p>Õpitulemused</p> <p>1) Õpilane suunab lauldes meloodiat endale sobivas tessituuris võimalikult puhta intonatsiooniga; laulab loomuliku kehahoiu, hingamise ja selge diktsiooniga ning väljendusrikkalt;</p>	<p>Soovituslik õppesisu</p> <p>Korratakse ja kinnistatakse I kooliastmes omandatud oskusi ja teadmisi.</p> <p>Repertuaar. Lauldakse eesti vanemat ja uuemat rahvalaulu, ühe- ja kahehääelseid laule, kaanoneid ning teiste rahvaste laule. Õpitakse laulma peast II kooliastme ühislause: Eesti hümn, „Mu isamaa armas”, Repertuaari valikul arvestatakse eesti rahvakalendri tähtpäevadega (mardipäev, kadripäev,</p>	<p>Praktilised tööd</p> <p>Loomuliku kehahoiu ja laulmisele omaste hingamis põhimõtete kinnistamine.</p> <p>Eakohaste laste-, mängu- ja mudellaulude, regilaulude, eesti- ja teiste</p>	<p>Mõisted: korratakse ja kinnistatakse I kooliastmes õpitud mõisteid.</p> <p>Uued mõisted: eeltakt, dünaamika, <i>mezzopiano</i>, <i>mezzoforte</i>, 4-osaline taktimõõt, noodivältsused</p>

	<p>astmerida duur- ja moll-helilaadi ja kolmkõladega. Eristatakse helilaade kõlaliselt (duur ja moll). Kinnistatakse astmemudeleid mudellaulude abil.</p> <ul style="list-style-type: none"> • Absoluutsed helikõrgused. Tutvutakse noodinimetustega (c-d-e jne). Paigutatakse noodid noodijoonestikule viulivõtme abil. Õpitakse lihtsamaid laule tähtnimetustega. • Noodist laulmine. Loetakse ladusalt noodist laulusõnu ning järgitakse rütmi ja meloodia liikumist. Lauldakse noodist uusi laule astme- ja tähtnimetustega. Laulmisel arvestatakse õpitud noodimärkidega. • Vorm. Teadvustatakse õpitavate laulude vormi läbi õpitud mõistete. Lauldakse kaanoneid. Tutvutakse 1-, 2- ja 3-osalise lihtvormiga. 		
Osaoskus: pillimäng			
<p>Õpitulemused</p> <p>1) Õpilane jätkab I kooliastmes omandatud pillimänguoskuste arendamisega ning mängib keha-, rütmi- ja plaatpille (valdavalt kaasmängudes);</p> <p>2) musitseerib plokkflöödil või muul meloodiapillil, kasutades õpitud mänguvõtteid; rakendab pillimängus digivõimalusi;</p>	<p>Soovituslik õppesisu</p> <p>Musitseerimisel kasutatakse teadlikult uusi rütme ja rütmifiguure  lisaks õpitutele.</p> <p>Keha-, rütmi- ja plaatpille mängitakse nii orkestris, ansamblis kui ka üksi, mille käigus kuulatakse ja kuulatakse nii enda kui ka teiste pillimängu.</p> <p>Noodist mängimisel rakendatakse absoluutset noodisüsteemi.</p> <p>Väikekandle või plokkflöödi mängimisel kasutatakse õpitud mänguvõtteid ning seostatakse neid absoluutse noodisüsteemiga.</p>	<p>Praktilised tööd</p> <p>Meetrumi tunnetamine ja hoidmine pillimängus.</p> <p>Rütmi improviseerimine kehapillil ja rütmipillidel.</p> <p>Rütmi ja meloodia esitamine või improviseerimine plaatpillidel.</p>	<p>Korratakse ja kinnistatakse I kooliastmes õpitud mõisteid.</p> <p>Uued mõisted: eeltakt, dünaamika, <i>mezzopiano</i>, <i>mezzoforte</i>, 4-osaline taktimõõt, noodivältused (kaheksandiknoot, kaheksandikpaus, tervenoot, tervepaus jne), duur- ja moll</p>

<p>3) seostab absoluutseid helikõrgusi noodipildis klaviatuuri ja/või õpitava muusikainstrumendiga;</p> <p>4) rakendab muusikalist kirjaoskust musitseerides üksi ja erinevates pillikoosseisudes.</p>	<p>Kehapill. Rakendatakse kehapilli <i>ostinatodes</i>, kaas-, eel- ja/või vahemängudes, kasutades õpitud rütme.</p> <p>Rütmipillid. Mängitakse oma koolis olevatel rütmipillidel, kasutades rütmipillide õigeid mänguvõtteid. Rakendatakse rütmipille <i>ostinato</i>'des, kaas-, eel- ja/või vahemängudes, kasutades õpitud rütme.</p> <p>Plaatpillid. Mängitakse oma koolis olevate plaatpillidel, kasutades õigeid mänguvõtteid. Rakendatakse plaatpille <i>ostinato</i>'des, kaas-, eel- ja/või vahemängudes, kasutades õpitud rütme. Esitatakse plaatpillidel meloodiaid toetudes absoluutsele noodisüsteemile.</p> <p>Plokkflööt. Mängitakse plokkflöödil, kasutades õpitud mänguvõtteid.</p> <p>Klaviatuur. Seostatakse absoluutseid helikõrgusi (tähtnimetusi) kindlate asukohtadega klaviatuuril ja mängitakse lihtsamaid meloodiaid klaviatuuril (klaveril, süntesaatoril, erinevatel digitaalsetel rakendustel jne).</p>	<p>Keha-, rütmi- ja plaatpillidel lihtsamate <i>ostinato</i>'de, kaas-, eel- ja/või vahemängude mängimine.</p> <p>Kaanonite esitamine.</p> <p>Musitseerimine väikekandelil või plokkflöödil, kasutades õpitud mänguvõtteid.</p> <p>Lihtsamate meloodiate esitamine klahvpillidel või erinevatel digitaalsetel rakendustel.</p>	<p>helilaad ja kolmkõlad, viiulivõti, tähtnimetused, 1-, 2-, 3-osaline vorm, klaviatuur.</p>
<p>Teema: muusikaline liikumine</p>			
<p>Õpitulemused</p> <p>1) Õpilane tunnetab, analüüsib ja väljendab liikumise kaudu muusika väljendusvahendeid (meloodia, dünaamika, tempo, muusikavorm) üksi ja/või rühmas;</p>	<p>Soovituslik õppesisu</p> <p>Liikumistegevusi viiakse läbi nii üheskoos, gruppides kui ka üksi, mille käigus liigutakse ja tunnetatakse nii enda kui ka teiste kohalolekut ruumis.</p> <p>Muusika väljendusvahendite tunnetamine liikumise kaudu. Tutvutakse liikumise kaudu uute rütmide ja rütmifiguuridega ja pausidega (TI, kaheksandikpaus, TI-TI-RI, TI-RI-TI, TA-I-TI, tervenoot,</p>	<p>Praktilised tööd</p> <p>Muusika väljendusvahendite tunnetamine liikumise kaudu. Muusika sisu ja karakteri väljendamine</p>	<p>Korratakse ja kinnistatakse I kooliastmes õpitud mõisteid.</p> <p>Uued mõisted: eeltakt, dünaamika, <i>mezzopiano</i>, <i>mezzoforte</i>, 4-osaline taktimõõt, noodivältused</p>

<p>5) loob muusikateadmisi ja -oskusi rakendades üksi ja/või rühmas lihtsa instrumentaalpala, esitab seda.</p>	<p>Pillimäng. Luuakse rütmilis-meloodilisi improvisatsioone, kaasmänge ja <i>ostinato</i>'sid ning esitatakse neid üksi või rühmas. Omaloomingut luues rakendatakse õpitud muusikalise kirjaoskuse teadmisi.</p> <p>Liikumine. Väljendatakse muusikapala karakterit improviseeritud liikumise kaudu. Luuakse rütmimängudele uusi liigutusi.</p> <p>Digivahendid. Tutvutakse erinevate digitaalsete rakendustega, rikastamaks omaloomingut.</p>	<p>Meloodia noodistamine, kasutades relatiivset ja/või absoluutset noodisüsteemi.</p> <p>Lihtsamate tekstide loomine ja nende ilmikas esitamine.</p> <p>Muusika meeleolu väljendamine loovliikumise kaudu.</p> <p>Omaloomingu rikastamine, kasutades digitaalseid rakendusi.</p> <p>Kunstitöodes kuulatud muusika või laulu meeleolu ja/või karakteri väljendamine.</p>	<p>tähtnimetused, 1-, 2-, 3-osaline vorm, klaviatuur.</p>
<p>Osaoskus: muusika kuulamine</p>			
<p>Õpitulemused</p> <p>1) Õpilane kirjeldab ja analüüsib kuulatud muusikat, kasutades õpitud muusika oskussõnavara;</p> <p>2) tunneb ja eristab eesti rahvapille;</p> <p>3) otsib infot ning uurib kuulatud heliteoste autorite kohta teavet;</p> <p>4) kuulab ning võrdleb hääle- ja kooriliike; oskab nimetada oma koolis</p>	<p>Soovituslik õppesisu</p> <p>Kirjeldatakse kogetud muusikaelamusi ning avaldatakse nende kohta arvamust eakohaselt suuliselt või muul looval viisil.</p> <p>Autorid. Tutvutakse laulu või muusikapala autoritega. Otsitakse õpetaja suunamisel erinevatest infoallikatest autorite kohta teadmisi ning jagatakse neid klassikaaslastega. Tutvutakse valikuliselt erinevate heliloojatega, näiteks eesti ja õpitava repertuaariga seotud heliloojatega.</p>	<p>Praktilised tööd</p> <p>Muusikapala või laulu meeleolu ja/või karakteri kirjeldamine.</p> <p>Muusikapala karakteri väljendamine kunstiteose kaudu.</p> <p>Valikuliselt erinevate heliloojate, näiteks eesti ja</p>	<p>Korratakse ja kinnistatakse I kooliastmes õpitud mõisteid.</p> <p>Uued mõisted: eeltakt, dünaamika, <i>mezzopiano</i>, <i>mezzoforte</i>, noodivältused (kaheksandiknoot, kaheksandikpaus, tervenoot, tervepaus jne), duur- ja moll helilaad ja</p>

<p>ja/või kodukohas tegutsevaid koore ja nende dirigente;</p> <p>5) eristab kuuldeliselt pillirühmi (klahvpillid, keelpillid, puhkpillid, löökpillid);</p> <p>6) analüüsib külastatud ja/või virtuaalseid kontserte ning muusikalavastusi suuliselt või kirjalikult; jagab kogemusi kaaslastega.</p>	<p>Eesti rahvamuusika. Kuulatakse eesti rahvamuusikat ja kirjeldatakse ning iseloomustatakse kuuldut. Eristatakse kõla ja välimuse järgi eesti rahvapäille (hiu kannel, kannel, lõõtspill, torupill, sarved, viled, parmupill jt) ning kirjeldatakse neid.</p> <p>Vokaal- ja instrumentaalmuusika. Eristatakse kuuldeliselt vokaal- ja instrumentaalmuusikat ja esituskoosseise. Kuulatakse ja võrreldakse hääle- ja kooriliike. Kuulatakse erinevaid pillirühmi (klahvpillid, keelpillid, puhkpillid, löökpillid) ja eristatakse pillirühmi kõla ja välimuse järgi.</p> <p>Kontsert. Korratakse kontserdikülastaja hea käitumise tavaid. Kirjeldatakse külastatud ja/või virtuaalseid kontserte ning muusikalavastusi suuliselt või kirjalikult. Tutvutakse Eesti ooperiteatritega (Rahvusoper Estonia ja teater Vanemuine).</p> <p>Muusika väljendusvahendid. Kirjeldatakse kogetud muusikaelamust eakohaselt, kasutades õpitud oskussõnavara.</p>	<p>õpitava repertuaariga seotud heliloojate teoste kuulamine.</p> <p>Lihtsamate kuulamistestide läbiviimine (näiteks pilli-, häälerühmade ja rahvapillide eristamine, heliloojate loominguga seostamine autoriga jne).</p> <p>Võimalusel kontserdi külastamine (kontserdimaja, koolikontserdid jne).</p>	<p>kolmkõlad, tähtnimetused, 1-, 2-, 3-osaline vorm, klaviatuur, rahvapillid, klahvpillid, keelpillid, puhkpillid, löökpillid, lastehääled, naishääled, meeshääled, mudilaskoor, poistekoor, lastekoor, naiskoor, meeskoor, segakoor, ühendkoor.</p>
--	--	--	--

5. klass

Osaoskus: laulmine			
Õpitulemused 1) Õpilane laulab endale sobivas tessituuris ja hääle isikupära arvestades võimalikult puhta intonatsiooniga; laulab loomuliku kehahoiu, hingamise ja selge diktsiooniga ning väljendusrikkalt; 2) laulab eesti vanemat ja uuemat rahvalaulu, ühe- ja kahehääelseid laule, kaanoneid ning teiste rahvaste laule;	Soovituslik õppesisu Korratakse ja kinnistatakse 4. klassis omandatud oskusi ja teadmisi. Repertuaar. Lauldakse eesti vanemat ja uuemat rahvalaulu, eristades neid üksteisest. Jätkatakse ühe- ja kahehäälsete laulude, kaanonite ning teiste rahvaste laulude laulmist. Õpitakse laulma peast II kooliastme ühislause: Eesti hümn, „Eesti lipp”. Repertuaari valikul arvestatakse eesti rahvakalendri tähtpäevadega (mardipäev, kadripäev, jõulud, vastlad, kevadpühad) ja riiklike tähtpäevadega (isadepäev, Eesti	Praktilised tööd Erinevad hääleharjutused ja häälemängud. Eakohaste ühislaulude, eesti- ja teiste rahvaste laulude laulmine.	Mõisted Korratakse ja kinnistatakse varem õpitud mõisteid. Uued mõisted: tempo, metronoom, meloodia, helistik, toonika, paralleelhelistik, folkloor, vanem

<p>3) väärtustab ühislaulmist, laulab II kooliastme ühislaule: Eesti Vabariigi hümn „Mu isamaa, mu õnn ja rõõm“ (F. Pacius / J. V. Jannsen), „Eesti lipp“ (E. Võrk / M. Lipp), „Meil aiaäärne tänavas“ (eesti rahvalaul / L. Koidula)</p> <p>4) osaleb laulupeotraditsiooni edasikandmisel kuulajana ning analüüsib kogetut suuliselt ja kirjalikult;</p> <p>5) rakendab lauldes muusikalist kirjaoskust. Kasutab laulu õppides relatiivseid astmeid, sidudes neid absoluutse noodisüsteemiga.</p>	<p>vabariigi aastapäev, emadepäev jt). Tutvustatakse laulu autoreid.</p> <p>Laulmine ja laulutehnika. Lauldakse <i>a cappella</i> ja saatega nii kooris, ansamblis kui ka üksi, mille käigus kuulatakse ja kuulatakse nii ennast kui ka teisi. Tutvustatakse laulupeo traditsiooni, kaasatakse õpilasi koolikoori. Lauldakse loomuliku kehahoiu ja hingamisega, vaba tooni ja selge diktsiooniga. Järgitakse meloodia õiget intoneerimist, arvestades hääle isikupära ja sobiva tessituuriga.</p> <p>Interpretatsioon. Väljendatakse lauldes muusika sisu ja meeoleu, kasutades erinevat dünaamikat (<i>piano, mezzopiano, mezzoforte, forte, crescendo, diminuendo</i>) ja tempot (kiire, aeglane). Tutvustatakse erinevaid itaaliakeelseid tempotermineid, näiteks <i>ritenuto, accelerando, largo, andante, moderato, allegro</i> jne.</p> <p>Muusikaline kirjaoskus. Täiendatakse juba õpitud laulu õppimist toetavat muusikateooriat. Kinnistatakse õpitud rütme, rütmifiguure ja pause. Noodipikkuste silpnimetused kinnistatakse noodivältustega (TA-veerandnoot jne). Kinnistatakse taktimõõdu kahe numbri tähendust.</p> <p>Relatiivsed astmed ja astmemudelid. Kinnistatakse ja korratakse tuttavaid astmeid koos käemärkidega. Eristatakse helilaade kõlaliselt (duur ja moll). Seostatakse duur- ja moll-helilaadi helistikega (paralleelhelistikud C-a, G-e, F-d).</p> <p>Absoluutsed helikõrgused. Kinnistatakse tähtnimetusi (c-d-e jne). Paigutatakse noodid noodijoonestikule viulivõtme abil. Õpitakse lihtsamaid laule tähtnimetustega.</p> <p>Noodist laulmine. Lauldes järgitakse rütmi ja meloodia</p>	<p>Laulmine ja improviseerimine õpitud astmemudelitel.</p> <p>Kaanonite laulmine.</p> <p>Helistike laulmine tähtnimetustega.</p> <p>4. klassi ühislaulude kordamine.</p>	<p>rahvalaul ehk regilaul, uuem rahvalaul, regivärss, algriim, lõppriim, regilaulu liigid, muusikal.</p>
--	--	--	--

	<p>liikumist. Lauldakse noodist uusi laule astme- ja tähtnimetustega (helistike määramine). Laulmisel arvestatakse õpitud noodimärkidega.</p> <p>Vorm. Teadvustatakse õpitavate laulude vorm ja kinnistatakse 1-, 2- ja 3-osalise lihtvormi. Jätkatakse kaanonite laulmist. Tutvutakse skertso žanriga.</p>		
Osaoskus: pillimäng			
<p>Õpitulemused</p> <p>1) Õpilane süvendab varasemalt omandatud pillimängu oskusi ning mängib keha-, rütmi- ja plaatpille (valdavalt kaasmängudes);</p> <p>2) musitseerib muusikateadmisi ja -oskusi kasutades plokkflöödil või muul meloodiapillil, kasutades õpitud mänguvõtteid; rakendab pillimängus digivõimalusi;</p> <p>3) seostab absoluutseid helikõrgusi noodipildis klaviatuuri ja/või õpitava muusikainstrumendiga;</p> <p>4) rakendab muusikalist kirjaoskust musitseerides üksi ja erinevates pillikoosseisudes.</p>	<p>Soovituslik õppesisu</p> <p>Musitseerimisel kasutatakse teadlikult õpitud rütme, rütmifiguure ja pause.</p> <p>Keha-, rütmi- ja plaatpille mängitakse nii orkestris, ansamblis kui ka üksi, mille käigus kuulatakse ja kuulatakse nii enda kui ka teiste pillimängu.</p> <p>Noodist mängimisel toetatakse absoluutsele noodisüsteemile.</p> <p>Väikekandle või plokkflöödi mängimisel kasutatakse õpitud mänguvõtteid ning seostatakse neid absoluutse noodisüsteemiga.</p> <p>Kehapill. Rakendatakse kehapilli <i>ostinato</i>'des, kaas-, eel- ja/või vahemängudes, kasutades õpitud rütme.</p> <p>Rütmipillid. Mängitakse oma koolis olevatel rütmipillidel, kasutades rütmipillide õigeid mänguvõtteid. Rakendatakse rütmipille <i>ostinato</i>'des, kaas-, eel- ja/või vahemängudes, kasutades õpitud rütme.</p> <p>Plaatpillid. Mängitakse oma koolis olevate plaatpillidel, kasutades õigeid mänguvõtteid. Rakendatakse plaatpille <i>ostinato</i>'des, kaas-, eel- ja/või vahemängudes,</p>	<p>Praktilised tööd</p> <p>Rütmi improviseerimine kehapillil ja rütmipillidel.</p> <p>Rütmi ja meloodia esitamine või improviseerimine plaatpillidel.</p> <p>Keha-, rütmi- ja plaatpillidel <i>ostinato</i>'de, kaas-, eel- ja/või vahemängude mängimine.</p> <p>Kaanonite esitamine.</p> <p>Musitseerimine plokkflöödil, kasutades õpitud mänguvõtteid.</p> <p>Lihtsamate meloodiate esitamine klahvpillidel või</p>	<p>Mõisted</p> <p>Korratakse ja kinnistatakse varem õpitud mõisteid.</p> <p>Uued mõisted: tempo, metronoom, meloodia, helistik, toonika, paralleelhelistik, diees, bemoll, bekarr, folkloor, vanem rahvalaul ehk regilaul, uuem rahvalaul.</p>

	<p>kasutades õpitud rütme. Esitatakse plaatpillidel meloodiaid toetudes absoluutsele noodisüsteemile.</p> <p>Plokkflööt. Mängitakse plokkflöödil, kasutades õpitud mänguvõtteid.</p> <p>Klaviatuur. Paigutatakse absoluutseid helikõrgusi (tähtnimetusi) klaviatuurile (klaver, erinevad rakendused) ja mängitakse õpitud helistikke ja lihtsamaid meloodiaid klaviatuuril.</p>	erinevatel digitaalsetel rakendustel.	
Osaoskus: muusikaline liikumine			
<p>Õpitulemused</p> <p>1) Õpilane tunnetab, analüüsib ja väljendab liikumise kaudu muusika väljendusvahendeid (meloodia, dünaamika, tempo, muusikavorm) üksi ja/või rühmas;</p> <p>2) väljendab liikumise kaudu Eesti rahvamuusikale iseloomulikke karaktereid ning tantsib lihtsamaid tantse;</p> <p>3) rakendab liikumises muusikateadmisi.</p>	<p>Soovituslik õppesisu</p> <p>Liikumistegevusi viiakse läbi nii üheskoos, gruppides kui ka üksi, mille käigus liigutakse ja tunnetatakse nii enda kui ka teiste kohalolekut ruumis.</p> <p>Muusika väljendusvahendite tunnetamine liikumise kaudu. Kinnistatakse liikumise kaudu õpitud rütme, rütmifiguure ja pause.</p> <p>Tajutakse muusika erinevaid temposid ja väljendatakse dünaamika ja helikõrguste muutusi liikumise kaudu.</p> <p>Kujundatakse ühiselt liikumiskompositsioone, väljendamaks muusikapala vormi (1-, 2-, 3-osaline lihtvorm).</p> <p>Eesti laulu- ja ringmängud ning rahvatantsud. Mängitakse ühiselt erinevaid eesti laulu- ja ringmänge, tutvudes laulumängu sisu ja pärimusliku traditsiooniga. Väljendatakse mängudes esinevate tegelaste karaktereid. Ühistegevuses liigutakse paaris, ühiselt sõõris (ringjoonel), vooris ja viirus. Tantsitakse erinevaid rahvatantse, kasutades nende põhisamme.</p>	<p>Praktilised tööd</p> <p>Muusika väljendusvahendite tunnetamine liikumise kaudu. Muusika sisu ja karakteri väljendamine liikumise kaudu üksi või rühmas.</p> <p>Erinevate liikumisimprovisatsioonide loomine.</p> <p>Õpetajaga ühise liikumiskompositsiooni loomine, milles väljendatakse muusikapala ülesehitust (vormi).</p>	<p>Mõisted</p> <p>Korratakse ja kinnistatakse varem õpitud mõisteid.</p> <p>Uued mõisted: tempo, metronoom, meloodia, folkloor, rahvatants, sõõrtantsud, voortantsud, polka, labajalavalss, reinlender.</p>

		Eesti laulu- ja ringmängude mängimine.	
Osaoskus: muusikaline omalooming			
<p>Õpitulemused</p> <p>1) Õpilane julgeb loomeideedega katsetada;</p> <p>2) loob rütmilis-meloodilisi improvisatsioone, kaasmänge või <i>ostinato</i>'sid keha-, rütmi- ja plaatpillidel ning digivahenditel; esitleb neid üksi või rühmas;</p> <p>3) improviseerib astmemudelitele tuginedes;</p> <p>4) loob muusikale lihtsaid tekste (regivärse, laulusõnu jne);</p> <p>5) loob muusikateadmisi ja -oskusi rakendades üksi ja/või rühmas lihtsa instrumentaalpala, esitab seda.</p>	<p>Soovituslik õppesisu</p> <p>Omaloomingut luuakse ja esitatakse üksi, ansamblis ja/või kõik koos. Katsetatakse julgelt loomeideedega, kasutades muusikalisi osaoskusi (laulmine, pillimäng, muusikaline liikumine) nii eraldi kui ka omavahel lõimitult. Luuakse iseseisvalt rütmilis-meloodilisi improvisatsioone. Omaloomingu meloodia noodistamisel rakendatakse absoluutset noodisüsteemi.</p> <p>Laulmine. Luuakse erinevaid muusikast lähtuvaid tekste.</p> <p>Pillimäng. Luuakse rütmilis-meloodilisi improvisatsioone, kaasmänge ja <i>ostinatosid</i> ning esitatakse neid üksi või rühmas. Omaloomingut luues rakendatakse õpitud muusikalise kirjaoskuse teadmisi. Plokkflöödil esitatakse omaloomingut, kasutades õpitud mänguvõtteid.</p> <p>Liikumine. Väljendatakse muusikapala karakterit improviseeritud liikumise kaudu. Luuakse rütmimängudele uusi liigutusi.</p> <p>Digivahendid. Katsetatakse omaloomingus erinevate rakendustega.</p>	<p>Praktilised tööd</p> <p>Meloodia ja rütmi improviseerimine. Lihtsate rütmilis-meloodiliste kaasmängude loomine keha-, rütmi- ja/või plaatpillidel. Rütmikaanonite loomine ja esitamine. Meloodia noodistamine, kasutades relatiivset ja/või absoluutset noodisüsteemi. Omaloomingu esitamine meloodiapillil. Lihtsamate tekstide loomine ja nende ilmeka esitamine. Muusika meeleolu väljendamine loovliikumise kaudu. Omaloomingu rikastamine, kasutades digitaalseid rakendusi.</p>	<p>Mõisted</p> <p>Korratakse ja kinnistatakse varem õpitud mõisteid.</p> <p>Uued mõisted: tempo, metronoom, meloodia, helistik, toonika, paralleelhelistik, diees, bemoll, bekarr, folkloor, vanem rahvalaul ehk regilaul, uuem rahvalaul, regivärss, algriim, lõppriim, regilaulu liigid.</p>

		<p>Plokkflöödil omaloomingu esitamine.</p> <p>Kunstitöodes kuulatud muusika või laulu meeleolu ja/või karakteri väljendamine.</p>	
Osaoskus: muusika kuulamine			
<p>Õpitulemused</p> <p>1) Õpilane kirjeldab ja analüüsib kuulatud muusikat muusika oskussõnavara ja kirjaoskust kasutades;</p> <p>2) tunneb eesti rahvamuusikat: rahvalaulu liike, rahvapille ja -tantse, teab oma kodukoha ja Eesti rahvamuusika sündmusi;</p> <p>3) otsib infot ning uurib kuulatud heliteoste autorite kohta teavet ning tutvustab seda kaaslastele;</p> <p>4) kuulab ning võrdleb hääle- ja kooriliike; tunneb kodukoha koore ja dirigente ning tuntumaid Eesti koore;</p> <p>5) eristab kuuldeliselt erinevaid orkestriliike ja nende pillirühmi (klahvpillid, keelpillid, puhkpillid, löökpillid);</p>	<p>Soovituslik õppesisu</p> <p>Kirjeldatakse kogetud muusikaelamusi ning avaldatakse nende kohta arvamust eakohaselt suuliselt või muul looval viisil.</p> <p>Autorid. Tutvutakse laulu või muusikapala autoritega. Otsitakse õpetaja suunamisel erinevatest infoallikatest autorite kohta teadmisi ning jagatakse neid klassikaaslastega. Tutvutakse valikuliselt erinevate heliloojatega, näiteks eesti ja õpitava repertuaariga seotud heliloojatega.</p> <p>Eesti rahvamuusika. Kuulatakse eesti rahvamuusikat ja kirjeldatakse ning iseloomustatakse kuuldut. Eristatakse kõla ja välimuse järgi eesti rahvapille (hiiu kannel, kannel, lõõtspill, torupill, sarved, viled, parmupill jt) ning kirjeldatakse neid. Tutvutakse rahvalaulu liikidega ja erinevate rahvatantsudega. Kuulatakse erinevaid pärimusmuusika töötlusi.</p> <p>Vokaal- ja instrumentaalmuusika. Eristatakse kuuldeliselt vokaal- ja instrumentaalmuusikat ning erinevaid esituskoosseise. Kuulatakse ja võrreldakse hääle- ja kooriliike. Tutvustatakse kodukoha ja Eesti erinevaid koore ja dirigente. Tutvustatakse erinevaid orkestriliike ja nende pillirühmi.</p>	<p>Praktilised tööd</p> <p>Muusikapala või laulu meeleolu ja/või karakteri kirjeldamine.</p> <p>Muusikapala karakteri väljendamine kunstiteose kaudu.</p> <p>Valikuliselt erinevate heliloojate, näiteks eesti ja õpitava repertuaariga seotud heliloojate teoste kuulamine.</p> <p>Lihtsamate kuulamistestide läbiviimine (näiteks pilli-, häälerühmade ja rahvapillide eristamine, heliloojate loomingu seostamine autoriga jne).</p> <p>Võimalusel kontserdi</p>	<p>Mõisted</p> <p>Korratakse ja kinnistatakse varem õpitud mõisteid.</p> <p>Uued mõisted: muusika väljendusvahendid, tempo, meloodia, rütm, tämber, metronoom, kulminatsioon, laulupidu, dirigent, kooriliigid, orkestriliigid, folkloor, vanem rahvalaul ehk regilaul, uuem rahvalaul, regivärss, algriim, lõppriim, regilaulu liigid.</p>

<p>6) analüüsib kuulatud ja/või virtuaalseid kontserte ning muusikalavastusi suuliselt ja kirjalikult, annab kuuldule ja nähtule hinnangu ning jagab kogemusi kaaslastega;</p> <p>7) rakendab muusikat kuulates muusikalist kirjaoskust.</p>	<p>Kontsert. Korratakse kontserdikülastaja hea käitumise tavasid. Kirjeldatakse kuulatud ja/või virtuaalseid kontserte ning muusikalavastusi suuliselt või kirjalikult.</p> <p>Muusika väljendusvahendid. Kirjeldatakse kogetud muusikaelamust eakohaselt, kasutades õpitud oskussõnavara.</p>	<p>külastamine (kontserdimaja, koolikontserdid jne).</p>	
--	--	--	--

6. klass

Osaoskus: laulmine			
Õpitulemused	Soovituslik õppesisu	Praktilised tööd	Mõisted
<p>1) Õpilane laulab hääle isikupära arvestades võimalikult puhta intonatsiooniga, loomuliku kehahoiu, hingamise ja selge diktsiooniga ning väljendusrikkalt;</p> <p>2) laulab eesti vanemat ja uuemat rahvalaulu, ühe- ja kahehääelseid laule, kaanoneid ning teiste rahvaste laule;</p> <p>3) väärtustab ühislaulmist, laulab peast II kooliastme ühislaulu: Eesti Vabariigi hümn „Mu isamaa, mu õnn ja rõõm“ (F. Pacius / J. V. Janssen), „Kui Kungla rahvas“ (K. A. Hermann / Fr, Kuhlbars), „Majakene mere ääres“ (Ü. Vinter / E. Vetemaa)</p>	<p>Korratakse ja kinnistatakse 5. klassis omandatud oskusi ja teadmisi.</p> <p>Repertuaar. Lauldakse eesti vanemat ja uuemat rahvalaulu, ühe- ja kahehääelseid laule, kaanoneid ning teiste rahvaste laule. Väärtustatakse ühislaulmist, lauldakse peast II kooliastme ühislaulu: Eesti hümn, „Kui Kungla rahvas“, „Majakene mere ääres“.</p> <p>Repertuaari valikul arvestatakse ka eesti rahvakalendri ja riiklike tähtpäevadega. Tutvustatakse laulu autoreid.</p> <p>Laulmine ja laulutehnika. Lauldakse hääle isikupära arvestades võimalikult puhta intonatsiooniga, loomuliku kehahoiu, hingamise ja selge diktsiooniga ning väljendusrikkalt <i>a cappella</i> ja saatega nii kooris, ansamblis kui ka üksi. Osaletakse laulupeotraditsiooni</p>	<p>Loomuliku kehahoiu ja laulmisele omaste hingamispõhimõtete kinnistamine.</p> <p>Eakohaste ühislaulude, eesti- ja teiste rahvaste laulude laulmine.</p> <p>Laulmine ja improviseerimine õpitud astmemudelitel.</p> <p>Kaanonite laulmine.</p> <p>Helistike laulmine tähtnimetustega.</p>	<p>Korratakse ja kinnistatakse varem õpitud mõisteid.</p>

<p>5) osaleb laulupeotraditsiooni edasikandmisel koorilaulja või kuulajana ning analüüsib kogetut suuliselt ja kirjalikult;</p> <p>6) rakendab lauldes muusikalist kirjaoskust, kasutab laulu õppides relatiivseid astmeid.</p>	<p>edasikandmisel koorilaulja või kuulajana ning analüüsitakse kogetut suuliselt ja kirjalikult.</p> <p>Interpretatsioon. Väljendatakse lauldes muusika sisu ja meeleolu, kasutades erinevat dünaamikat ja tempot. Kinnistatakse erinevaid itaaliakeelseid tempotermineid.</p> <p>Muusikaline kirjaoskus. Rakendatakse lauldes muusikalist kirjaoskust, kasutatakse laulu õppides relatiivseid astmeid ja absoluutseid helikõrgusi. Noodist lauldes järgitakse rütmi ja meloodia liikumist ning arvestatakse õpitud noodikirja märkidega. Kinnistatakse õpitud helistikke (C-a, G-e, F-d), seostades neid duur- ja moll-helilaadiga. Selgitatakse õpitavate laulude vormi.</p>	<p>4. ja 5. klassi ühislaulude kordamine.</p>	
<p>Osaoskus: pillimäng</p>			
<p>Õpitulemused</p> <p>1) Õpilane süvendab I ja II kooliastmes omandatud pillimänguoskusi ning mängib keha-, rütmi- ja plaatpille (valdavalt kaasmängudes);</p> <p>2) musitseerib muusikateadmisi ja -oskusi kasutades plokkflöödil või muul meloodiapillil; rakendab pillimängus digivõimalusi;</p> <p>3) seostab absoluutseid helikõrgusi noodipildis klaviatuuri ja/või õpitava muusikainstrumendiga;</p>	<p>Soovituslik õppesisu</p> <p>Musitseerimisel kasutatakse õpitud rütme, rütmifiguure ja pause. Noodist mängimisel kinnistatakse absoluutset noodisüsteemi.</p> <p>Keha-, rütmi- ja plaatpille mängitakse nii orkestris, ansamblis kui ka üksi, mille käigus kuuldakse ja kuulatakse nii enda kui ka teiste pillimängu.</p> <p>Väikekandle või plokkflöödi mängimisel kasutatakse õpitud mänguvõtteid ning seostatakse neid absoluutse noodisüsteemiga ja helistikega.</p> <p>Kehapill. Rakendatakse kehapilli <i>ostinato</i>'des, kaas-, eel- ja/või vahemängudes, kasutades õpitud rütme.</p>	<p>Praktilised tööd</p> <p>Rütmi improviseerimine kehapillil ja rütmipillidel.</p> <p>Rütmi ja meloodia esitamine või improviseerimine plaatpillidel.</p> <p>Keha-, rütmi- ja plaatpillidel <i>ostinato</i>'de, kaas-, eel- ja/või vahemängude mängimine.</p> <p>Kaanonite esitamine.</p>	<p>Mõisted</p> <p>Korratakse ja kinnistatakse varem õpitud mõisteid.</p>

<p>4) rakendab muusikalist kirjaoskust musitseerides üksi ja erinevates pillikoosseisudes.</p>	<p>Rütmipillid. Mängitakse oma koolis olevatel rütmipillidel, kasutades pillide õigeid mänguvõtteid. Rakendatakse rütmipille <i>ostinato</i>'des, kaas-, eel- ja/või vahemängudes, kasutades õpitud rütme.</p> <p>Plaatpillid. Mängitakse oma koolis olevatel plaatpillidel, kasutades õigeid mänguvõtteid. Rakendatakse plaatpille <i>ostinato</i>'des, kaas-, eel- ja/või vahemängudes, kasutades õpitud rütme. Esitatakse plaatpillidel meloodiaid, kinnistades absoluutset noodisüsteemi.</p> <p>plokkflööt. Mängitakse plokkflöödil, kasutades õpitud mänguvõtteid.</p> <p>Klaviatuur. Paigutatakse absoluutsed helikõrgused (tähtnimetused) klaviatuurile (klaver, erinevad rakendused) ja mängitakse õpitud helistikke ja lihtsamaid meloodiaid klaviatuuril.</p>	<p>Musitseerimine plokkflöödil, kasutades õpitud mänguvõtteid.</p> <p>Lihtsamate meloodiate esitamine klahvpillidel või erinevatel digitaalsetel rakendustel.</p>	
<p>Osaoskus: muusikaline liikumine</p>			
<p>Õpitulemused</p> <p>1) Õpilane tunnetab, analüüsib ja väljendab liikumise kaudu muusika väljendusvahendeid (meloodia, dünaamika, tempo, muusikavorm) üksi ja/või rühmas;</p>	<p>Soovituslik õppesisu</p> <p>Liikumistegevusi viiakse läbi nii üheskoos, gruppides kui ka üksi, mille käigus liigutakse ja tunnetatakse nii enda kui ka teiste kohalolekut ruumis.</p> <p>Muusika väljendusvahendite tunnetamine liikumise kaudu. Kinnistatakse liikumise kaudu õpitud rütme, rütmifiguure ja pause.</p>	<p>Praktilised tööd</p> <p>Muusika väljendusvahendite tunnetamine liikumise kaudu. Muusika sisu ja karakteri väljendamine liikumise kaudu üksi või rühmas.</p>	<p>Mõisted</p> <p>Korratakse ja kinnistatakse varem õpitud mõisteid.</p>

<p>2) väljendab liikumise kaudu Eesti ja teiste maade rahvamuusikale iseloomulikke karaktereid ning lihtsamaid tantse;</p> <p>3) rakendab liikumises muusikateadmisi.</p>	<p>Tajutakse muusika erinevaid temposid ja väljendatakse dünaamika ja helikõrguste muutusi liikumise kaudu. Kujundatakse ühiselt liikumiskompositsioone, väljendamaks muusikapala vormi.</p> <p>Eesti laulu- ja ringmängud ning rahvatantsud. Teiste maade rahvatantsud. Mängitakse ühiselt erinevaid eesti laulu- ja ringmänge, tutvudes laulumängu sisu ja pärimusliku traditsiooniga. Tutvutakse valikuliselt erinevate maade rahvatantsudega, kasutades nende põhisamme.</p>	<p>Erinevate liikumisimprovisatsioonide loomine.</p> <p>Õpetajaga ühise liikumiskompositsiooni loomine, milles väljendatakse muusikapala ülesehitust (vormi).</p> <p>Eesti laulu- ja ringmängude mängimine.</p> <p>Teiste maade lihtsamate põhisammude või lihtsamate tantsude tantsimine.</p>	
<p>Osaoskus: muusikaline omalooming</p>			
<p>Õpitulemused</p> <p>1) Õpilane julgeb loomeideedega katsetada; on lahendusi otsides püsiv ja järjekindel;</p> <p>2) loob rütmilis-meloodilisi improvisatsioone, kaasmänge või ostinato`sid keha-, rütmi- ja plaatpillidel ning digivahenditel; esitleb neid üksi või rühmas;</p> <p>3) improviseerib astmemudelitele tuginedes;</p>	<p>Soovituslik õppesisu</p> <p>Omaloomingut luuakse ja esitatakse üksi, ansamblis ja/või kõik koos. Katsetatakse julgelt loomeideedega, kasutades muusikalisi osaoskusi (laulmine, pillimäng, muusikaline liikumine) nii eraldi kui ka omavahel lõimitult. Luuakse iseseisvalt rütmilis-meloodilisi improvisatsioone. Omaloomingu meloodia noodistamisel rakendatakse õpitud muusikalist kirjaoskust.</p> <p>Laulmine. Luuakse erinevaid muusikast lähtuvaid tekste.</p> <p>Pillimäng. Luuakse rütmilis-meloodilisi improvisatsioone, kaasmänge, <i>ostinato`</i>sid ning muusikapalu, mida esitatakse</p>	<p>Praktilised tööd</p> <p>Meloodia ja rütmi improviseerimine.</p> <p>(Lihtsate) rütmilis-meloodiliste kaasmängude loomine keha-, rütmi- ja/või plaatpillidel. Rütmikaanonite loomine ja esitamine.</p> <p>Meloodia noodistamine, kasutades relatiivset ja/või absoluutset noodisüsteemi. Omaloomingu esitamine meloodiapillil.</p>	<p>Mõisted</p> <p>Korratakse ja kinnistatakse varem õpitud mõisteid.</p>

<p>4) loob muusikale lihtsaid tekste (regivärsse, laulusõnu jne);</p> <p>5) loob muusikateadmisi ja -oskusi rakendades üksi ja/või rühmas lihtsa instrumentaalpala, esitab seda.</p>	<p>üksi või rühmas.</p> <p>Liikumine. Väljendatakse muusikapala karakterit improviseeritud liikumise kaudu.</p> <p>Digivahendid. Katsetatakse omaloomingus erinevate rakendustega.</p>	<p>(Lihtsamate) tekstide loomine ja nende ilmekas? esitamine.</p> <p>Muusika meeleolu väljendamine loovliikumise kaudu.</p> <p>Digitaalsete rakenduste kasutamine.</p> <p>Väikekandlil või plokkflöödil omaloomingu esitamine.</p> <p>Kunstitöodes kuulatud muusika või laulu meeleolu ja/või karakteri väljendamine.</p>	
<p>Osaoskus: muusika kuulamine</p>			
<p>Õpitulemused</p> <p>1) Õpilane kirjeldab ja analüüsib kuulatud muusikat muusika oskussõnavara ja kirjaoskust kasutades;</p> <p>2) tunneb ja eristab eesti rahvamuusikat: rahvalaulu liike, rahvapille ja -tantse, teab oma kodukoha ja Eesti rahvamuusika sündmusi;</p> <p>3) otsib infot ning uurib kuulatud heliteoste autorite ja kodukoha loomeinimeste loometegevust ning tutvustab seda kaaslastele;</p>	<p>Soovituslik õppesisu</p> <p>Kirjeldatakse ja analüüsitakse kogetud muusikaelamusi ning avaldatakse nende kohta arvamust eakohaselt suuliselt või kirjalikult muusika oskussõnavara kasutades või muul looval viisil.</p> <p>Autorid. Uuritakse valikuliselt (nt eesti heliloojad, õpitava maa helilooja(d)) kuulatud heliteose autori loometegevust, kasutades teabe leidmiseks erinevaid infoallikaid.</p> <p>Tutvustatakse infot kaaslastele. Tutvutakse muusikateose interpreteerimisvõimalustega (töötlus, orkestratsioon, remiks, kaver).</p> <p>Euroopa rahvaste muusika. Tutvutakse valikuliselt Soome, Rootsi, Norra, Läti, Leedu, Poola, Saksamaa, Austria, Suurbritannia, Venemaa muusikatraditsioonidega. Arutelude ja vestluste käigus võrreldakse õpitud rahvaste</p>	<p>Praktilised tööd</p> <p>Muusikapala või laulu meeleolu ja/või karakteri kirjeldamine.</p> <p>Muusikapala karakteri väljendamine kunstiteose kaudu.</p> <p>Valikuliselt erinevate heliloojate, näiteks eesti ja õpitava repertuaariga seotud heliloojate teoste kuulamine, iseloomustamine, võrdlemine nii üksi, paaris kui rühmatööna ja oma arvamuse põhjendamine.</p> <p>Eesti muusika ajatelje loomine, nt kanda ajatelje ühele küljele</p>	<p>Mõisted</p> <p>Korratakse ja kinnistatakse varem õpitud mõisteid.</p> <p>Uued mõisted: rahvaviisi seade, interpretatsioon, töötlus, orkestratsioon, remiks, kaver, programmiline muusika.</p>

<p>4) kuulab ning võrdleb hääle- ja kooriliike; tunneb kodukoha koore ja dirigente ning tuntumaid Eesti koore;</p> <p>5) eristab kuuldeliselt sümfooniaorkestri pille ja pillirühmi;</p> <p>6) analüüsib kuulatud ja/või virtuaalseid kontserte ning muusikalavastusi suuliselt ja kirjalikult, annab kuuldule ja nähtule hinnangu ning jagab kogemusi kaaslastega;</p> <p>7) rakendab muusikat kuulates muusikalist kirjaoskust.</p>	<p>muusikat eesti rahvamuusikaga, nt leitakse erinevusi ja sarnasusi eesti rahvapillidega (pillirühm, kuju, kõla).</p> <p>Laulupidude traditsioon, teekond läbi aja heliloojate Aleksander Kunileid, Karl August Hermann, Miina Härma, Gustav Ernesaks, Veljo Tormis, Rene Eespere, Alo Mattiisen, Olav Ehala, Rasmus Puur, Pärt Uusberg jt loomingu näitel.</p> <p>Eesti heliloojate põlvkondlik järjepidevus heliloojate Rudolf Tobias, Heino Eller, Eduard Tubin, Arvo Pärt, Lepo Sumera, Jaan Rääts, Erkki-Sven Tüür, Tõnu Kõrvits jt loomingu näitel.</p> <p>Kontsert. Kinnistatakse kontserdikülastaja hea käitumise tavasid. Analüüsitakse kuulatud ja/või virtuaalseid kontserte ning muusikalavastusi suuliselt ja kirjalikult, antakse kuuldule ja nähtule hinnang ning jagatakse kogemusi kaaslastega.</p> <p>Muusika väljendusvahendid. Kirjeldatakse ja analüüsitakse kogetud muusikaelamust õpitud oskussõnavara kasutades.</p>	<p>lauupeo teekond läbi aja ja teisele eesti heliloojate põlvkondlik järjepidevus või koostada kaks erinevat ajatelge (paberil või digitaalselt).</p> <p>Lihtsamate kuulamistestide läbiviimine (näiteks pilli-, häälerühmade ja rahvapillide eristamine, heliloojate loomingu seostamine autoriga jne).</p> <p>Võimalusel kontserdi külastamine (kontserdimaja, koolikontserdid jne).</p> <p>.</p>	
---	---	---	--

3. Kunst

3.1. Õppeaine kirjeldus

Kunsti õppeaine roll on innustada õppijat avastama ja kasutama oma võimeid (sh seni avaldumata võimeid) kunsti ja visuaalkultuuri loojana ning sellega suhestujana, seega ka kultuurikandjana. Kunsti õppeaine tugineb ülesehituselt visuaalkultuurile ning arendab visuaalset kirjaoskust, mis on tänapäeva maailmas edukaks toimetulekuks tähtis igaühele. Kunst toetab õppija loovust ja isiksuseomadusi, mis annavad eeldused mis tahes inimtegevuse valdkonnas probleeme uut viisi lahendada, jõuda originaalsete, kasulike, eetiliste ja vähemalt looja jaoks soovitud tulemusteni.

Täpsema õpisisu valib õpetaja, kes juhib õpet ja õpikeskkonna loomist. Kunsti osakused võimaldavad kunsti õpetamist mitmekülgsest käsitleda ja jälgivad disaini tsüklilist loogikat, mis on maailmas järjest laiemalt käibel nii kunstiteoste, toodete, protsesside kui ka uuringute kavandamisel.

Kunsti osakused on:

1. **väljaselgitamine, teadmine, mõistmine** (kuulamine, vaatamine, lugemine, info otsimine, kirjeldamine, sõnastamine, valimine, uurimine);
2. **plaanimine ja ideede arendamine** (ideede genereerimine, visandamine, katsetamine, organiseerimine, protsessi plaanimine, koostamine, leiutamine);
3. **loomine** (eesmärgipärane väljendus- ja töövahendite rakendamine, viimistlemine, toimetamine, täiendamine, esitlemine);
4. **refleksioon, analüüs ja kriitika** (uurimine, tõlgendamine, retsenseerimine, tagasisidestamine, arutlemine, väärtushinnangute arendamine ja andmine).

3.2. I kooliastme lõpuks taotletavad teadmised, oskused ja hoiakud

Õpilane:

- 1) kirjeldab visuaalseid pilte, jooniseid ja sümboleid oma kogemuse piires;
- 2) teab kujutiste kasutamise ja jagamise head tava;
- 3) kavandab lihtsamaid ülesandeid disainis ja loomes kestlikult;
- 4) teeb kahe- ja kolmemõõtmelisi töid spontaanselt ning kavandades, kasutades eri tehnika- ja töövõtteid;
- 5) kirjeldab lühidalt enda tööd ja tulemust.

3.3. II kooliastme lõpuks taotletavad teadmised, oskused ja hoiakud

Õpilane:

- 1) tõlgendab visuaalseid kujutisi oma kogemuse ja õpitu piires;
- 2) teab autorsuse üldisi põhimõtteid;
- 3) kasutab õpetaja juhendamisel osalist disainimist probleemi lahendamiseks kestlikult;

- 4) loob omanäolisust taotledes kahe-, kolme- ja neljamõõtmelisi kunstitöid nii spontaanselt kui ka uurides ja kavandades, kasutades ning põhjendades eri tehnikavõtteid ja kompositsiooni;
- 5) analüüsib oma teost ja tööd;
- 6) arutleb loodu üle, seostades loomingut oma kogemuse piires teiste eluvaldkondadega.

3.4. Õpitulemused

I kooliaste

Väljaselgitamine, teadmine, mõistmine

Õpilane:

- 1) uurib ja selgitab visuaalseid pilte, jooniseid ning sümboleid (nt õpetaja valikul: sildid, liiklusmärgid, kaardid, õpikute illustratsioonid, multifilmide ja arvutimängude pildiline külg, mänguasjade väljanägemine ja roll, reklaam linnaruumis ja meedias, riietus, kaupluste vaateaknad, veebikeskkonnad) oma kogemuse piires;
- 2) nimetab visuaalteose tähtsamaid tunnuseid, lähtudes ülesandest (tehnik, vorm, värv, kompositsioon, meeleolu, sisuelemendid);
- 3) leiab muuseumis, galeriis õpetaja abiga näituse mõistmiseks vajaliku info;
- 4) teab säästlikkuse ja kestlikkuse tähtsust;
- 5) uurib õpetaja abiga esemete vormi ja otstarbe seoseid;
- 6) teab, kes on autor;
- 7) ei tee digitaalkujutiste salvestamise ja edastamisega kellelegi kahju.

Plaanimine ja ideede arendamine, loomine

Õpilane:

- 1) teeb kahe- ja kolmemõõtmelisi kunstitöid spontaanselt, kasutades lihtsamaid tehnikaid ja töövõtteid;
- 2) lahendab disainiprotsessi lihtsamaid ülesandeid, esitades nii verbaalselt kui ka visuaalselt oma ideede lahendusi.

Refleksioon, analüüs ja kriitika

Õpilane:

- 1) kirjeldab visuaalteose vaatlemisel tekkinud isiklikke seoseid (See oleks justkui.... See meenutab mulle....);
- 2) kirjeldab ette antud küsimustele toetudes enda tööd ja mõtestab valminud tööd: mida ma tegin, kuidas ma tegin, miks tahtsin neid vahendeid kasutada, kuidas tulemusega rahul olen, mida õppisin?

1. klass

Väljaselgitamine, teadmine, mõistmine

- Seostab omavahel raamatuillustratsioone ja teksti sisu.
- Selgitab endale tuttavas keskkonnas (koolis ja klassis) kasutatavaid märke ja sümboleid ning nende tähendust.
- Nimetab, mida näeb pildil, ruumilises teoses, audiovisuaalses teoses.
- Nimetab, teoses nähtavaid värve, äratuntavaid esemeid, olendeid, kujundeid.
- Kasutab vahendeid ja materjale säästlikult ja ohutult.
- Korrastab enamasti oma töökoha.
- Näitab teoselt autori nime.
- Kirjutab oma tööle nime.
- Küsib jäädvustatavalt luba enne filmimist või pildistamist.

Plaanimine ja ideede arendamine; loomine

- Teeb enamasti aktiivselt kaasa nii oma initsiatiivil kui etteantud ülesandeid.
- Rakendab teoste loomisel õpetaja abiga lihtsamaid kunstitehnikaid (monotüüpia, puhumistehnika, plastiliinimaal, pastell, guašš, värvipliatsitehnika, savi või plastiliini voolimine jms) ja vahendeid.
- Väljendab enda kogemuse piires mõtteid, tundeid ja kogemusi oma kunstitöodes

Refleksioon, analüüs ja kriitika

- Kirjeldab visuaalteosel nähtavat (nimetab äratuntavaid esemeid, olendeid, kujundeid, värvid; mis see on, mida ma näen?)
- Kirjeldab visuaalteose vaatlemisel tekkinud isiklike seoseid - mida nähtu mulle meenutab, mis siin pildil toimuda võiks?
- Kirjeldab etteantud küsimuste toetudes oma töö valmimise protsessi - mida ja kuidas ma tegin, milliseid vahendeid kasutasin? Mida töö tegemisel nautisin? Millised raskused ületasin?
- Kirjeldab etteantud küsimustele toetudes valminud tööd - mida ma oma töös näen?

2. klass

Väljaselgitamine, teadmine, mõistmine

- Võrdleb märke (liiklusmärgid, logod, embleemid, sümbolid jms) omavahel ja seostab märgi vorme, värve, kujutatut märgi tähendusega.
- Tunneb ära tasapinnalised ja ruumilised teosed.
- Nimetab õpitud tehnikaid ja kunstiliike (kooli õppekavas õpitulemuste tasandil konkreetsetes klassis tuleks nimetada tehnikad ja kunstiliigid, mida klassis õpetatakse).
- Leiab teoses soojasid ja külmasid toone ning heledamat ning tumedamat tonaalsust.
- Teab mis on joon ja pind ning iseloomustab erinevaid jooni vastavalt omandatud sõnavarale.
- Kirjeldab teoses suurussuhteid ja objektide paiknemist (ees,taga, üleval, all jne)) ning kolmemõõtmelise teose puhul vormi üldisemalt (ümar, kandiline, lapik, püstine jne) .
- Nimetab teoses nähtud kujundeid ja objekte, mis meenutavad tuttavaid kujundeid (ring, ruut, ristkülik jne).

- Toob näite tegevusest, kuidas ta asjakohaselt ja säästlikult kunstitarbeid kasutab.
- Korrastab oma töökoha.
- Eristab lihtsamate näidete põhjal tehislikke ja looduslikke materjale (*näiteks puit ja plastik*).
- Kirjeldab ühel otstarbel kasutatavate esemete peamisi tunnuseid (näiteks vorm, suurus, raskus, värv) ja arvab, mis materjalist ese tehtud on.
- Kirjutab oma näitusetööle nimesildi koos töö pealkirja ja muu õpitud infoga.
- Leiab (virtuaal)näitusel muuseumis, galeriis või koolis teose autori, pealkirja ja näituse pealkirja.

Plaanimine ja ideede arendamine; loomine

- Rakendab kahe- ja kolmemõõtmeliste teoste loomisel õpetaja abiga lihtsamaid kunstitehnikaid (taimetrükk, sõrmemaal, kuulimaal, akvarell, pointillism, voolimine, ruumiline paberitöö jms), vahendeid enamasti isikupärasel viisil.
- Järgib enamasti õpitud töö- ja ohutusvõtteid.
- Märkab ühel ja samal otstarbel kasutatavaid esemeid, tuvastab nendest oma lemmiku ning põhjendab oma valikut. *Selgitus: Soovime arendada teadlikkust isiklikest ja subjektiivsetest eelistustest.*
- Arutleb ja seostab värve tekkinud muljega (*näiteks miks kirjutavad õpetajad tavaliselt punase värviga ja miks on keelumärk punane*) ja valib esemele selle otstarbega sobiva värvitooni.

Refleksioon, analüüs ja kriitika

- Kirjeldab enda ja teiste loodud visuaalteosel nähtavat õpitud sõnavara kasutades - nimetab ja kirjeldab teostel nähtavat - mis see on, mida ma näen ja milline see on (kui suur, millise kujuga, mis värvi, milliseid jooni, pindasid, vorme märkab, kuidas need paiknevad?)
- Kirjeldab küsimustele toetuses enda ja teiste loodud visuaalteose vaatlemisel tekkinud isiklike seoseid, mõtteid ja tundeid - mida nähtu mulle meenutab? Mis teoses toimuda võiks? Mis mind nii arvama paneb? Millist meeleolu see teos minus tekitab?
- Kirjeldab etteantud küsimustele toetudes enda töö valmimise protsessi - mida ma tegin, kuidas tegin, milliseid vahendeid kasutasin? Mida ma protsessi käigus õppisin?

3. klass

Väljaselgitamine, teadmine, mõistmine

- Selgitab popkultuurist tuttavate tegelaste (koomiksist, filmist, animafilmist, arvutimängust, reklaamidest, mänguasjade) visuaalset isikupära ja karakterit.
- Leiab lihtsamatelt joonistelt ja skeemidelt (sh toote etiketid, pakendid, dokumendid, kunstiraamatute reproduktsioonid) olulise ja vajaliku info.
- Nimetab õpitud tehnikaid ja kunstiliike (kooli õppekavas nimetada tehnikad ja kunstiliigid, mida klassis õpetatakse)
- Nimetab lihtsamaid ruumi ja liikumise mulje loomise viise kahemõõtmelises teoses (nt kattumine, teravus, suurus, liikuvad poosid, liikumise faasid, kiirusjooned).
- Nimetab põhivärve ja oskab segada teisi värve.
- Kirjeldab tarbeeseme vormi, faktuuri ja otstarbe seoseid ja kooskõla.

- Kirjeldab skulptuuri ja/või maakunsti teose suurust, mõõtmeid, värvi, ruumi selle ümber, vaadeldavust erinevatest külgedest, suurussuhteid ja materjali lihtsal viisil omandatud sõnavara piires.
- Mõistab kunstivahendite säästmise ja raiskamise tagajärgi.
- Kirjeldab kunstivahendite (näiteks paber, värv, savi) kasutamise erinevaid võimalusi ja viise.
- Üldistab õpetaja abiga lihtsamal moel, millised on tavapäraselt ühe ja sama otstarbega esemed (vorm, materjal). Õpilane oskab anda sellele ka lihtsama selgituse.
- Ei tee digitaalkujutiste salvestamise ja edastamisega kellelegi kahju.

Plaanimine ja ideede arendamine; loomine

- Rakendab kahe- ja kolmemõõtmeliste (sh digivahendid) teoste loomisel omandatud kunstitehnikaid (näiteks värvi pritsimine, erinevate materjalide trükk, diatüüpia, paberbatika, kollaaž, foto, ruumikunst, dekoratsioon jms), vahendeid isikupärasel viisil ning kombineerib neid omavahel (segatehnika, PVA-liimiga joonistamine, ruumiline maal, prügikunst jms).
- Järgib õpitud töö- ja ohutusvõtteid.
- Väljendab mõtteid, tundeid ja kogemusi oma kunstitöodes isikupära väärtustades.
- Arvestab lihtsama tarbeeseme loomisel kindla kasutaja vajadustega.
- Toob oma kogemuse pinnalt näiteid erinevatest igapäeva valikutest, oma eelistustest ja nende erinevatest tagajärgedest.
- Esitab visuaalselt (teos, video, infoplakat, animatsioon, koomiks, mõistekaart jms) erinevate igapäeva valikute tagajärgi.

Refleksioon, analüüs ja kriitika

- Kirjeldab enda ja teiste loodud visuaalteosel nähtavat - nimetab, kirjeldab ja analüüsib visuaalteoseid (näiteks mis see on, mida ma näen, milline see on, kus see asub, kust seda kõige parem vaadata on, kuidas saad aru, et objekt liigub, kuidas tekitatud ruumi mulje, millisest materjalist, milline faktuur jne)
- Kirjeldab visuaalteose vaatlemisel tekkinud isiklike seoseid, mõtteid ja tundeid, meeoleolu, toob näiteid ja võrdleb, põhjendab oma arvamusi - mida nähtu mulle meenutab? Mis teosel toimuda võiks? Miks ma nii arvan? Millist meeoleolu see teos minus tekitab? Miks?
- Kirjeldab etteantud küsimustele toetudes enda töö valmimise protsessi - mida ma tegin, kuidas tegin, milliseid vahendeid ma kasutasin? Miks tahtsin just neid vahendeid kasutada? Mida protsessi käigus õppisin?

II kooliaste

Väljaselgitamine, teadmine, mõistmine

Õpilane:

1) rakendab ja kirjeldab eakohaselt visuaalkultuuri ilminguid õpetaja ning enda valikul (teabegraafikat: silte, kaarte, infograafikat; õpikute illustratsioone, (multi)filmide ja arvutimängude pildilist külge, reklaami linnaruumis ja meedias, riietust, kaupluste vaateaknaid, internetikeskkondi, ehitatud keskkondi, esemelist tänapäeva ja pärimuskultuuri);

- 2) kasutab olulisemaid õpitud kunstimõisteid ja teab kunstnikke;
- 3) käitub näitusel turvaliselt ja asjalikult ning leiab enamasti ise muuseumi, galerii või virtuaalnäituse mõistmiseks vajaliku info;
- 4) mõistab säästlikkuse ja kestlikkuse tähtsust;
- 5) märkab, kirjeldab ning mõtestab nüüdisaegsete ja ajalooliste tarbeesemete ning hoonete erinevusi;
- 6) märkab ning kirjeldab iseseisvalt seost tarbeeseme või ruumi/hoone suuruse, vormi, materjali ja otstarbe vahel;
- 7) rakendab autorsuse üldisi põhimõtteid ning kujutiste salvestamise ja jagamise head tava.

Plaanimine ja ideede arendamine

Õpilane:

- 1) lahendab õpetaja esitatud probleemi, läbides kõiki disainiprotsessi etappe ning toetudes õpetaja juhendamisele ja etteantud materjalidele;
- 2) kavandab enda idee või teose; teab, et kavand on üldistatud, ülevaatlik ja visandlik.

Loomine

Õpilane:

- 1) loob omanäolisust taotledes kahe-, kolme- ja neljamõõtmelisi kunstitöid spontaanselt ning uurides ja kavandades;
- 2) teeb õpetaja abiga põhjendatud valikuid õpitud kunstitehnikate ja tövõtete, materjalide ning kompositsioonipõhimõtete hulgast.

Refleksioon, analüüs ja kriitika

Õpilane:

- 1) analüüsib loodut ja arutleb loodu (nii kunsti kui ka visuaalsete objektide) üle isiklikult positsioonilt, seostades kunste ja kunsti teiste valdkondadega ning ühiskonna muutustega üldisemalt;
- 2) selgitab ja analüüsib õpetaja antud küsimustele toetudes oma tööd, tuues esile töökäigu ning põhjendades oma tehtud sisulisi, uurimuslikke või loomingulisi otsuseid;
- 3) annab kaasõppijatele toetavat tagasisidet õpetaja pakutud vormis; põhjendab oma arvamust.

4. klass

Väljaselgitamine, teadmine, mõistmine

- Loeb lihtsamaid kaarte ja põhiplaane (maakaarti ja hoone (klassiruumi) plaani, sisekujunduse kavand) seostades kujutatut reaalse ruumiga.
- Viib kokku õpitud kunstniku ja tema teose.
- Teab kahemõõtmelise kujutamise (lisaks eelnevalt õpitule akvarell) lihtsamaid baaselemente (punkt, joon, pind, hele-tumedus, värv) ja kompositsiooni põhimõtteid (tasakaal, kattumine, teravus, suurus) ning rakendab neid õpetaja abiga enda idee edasiandmisel;
- Teab kolmemõõtmelise kujutamise lihtsamaid baaselemente ja kompositsiooni põhimõtteid (suurus, mõõtmed, värv ja materjal) ning rakendab neid õpetaja abiga enda idee edasiandmisel;
- Märkab ja kirjeldab õpetaja abiga tarbeeseme suurust, vormi ja materjali selle otstarbe ja kasutatavuse aspektist.

Plaanimine ja ideede arendamine

- Tuvastab küsimusi kasutades lihtsamaid probleemi tagamaid (*miks, millal ja kuidas see probleem esineb ja kuidas see probleemi puudutavaid osapooli mõjutab*).
- Sõnastab enne tööle hakkamist, mida kavatseb teha, mis vahendeid ja materjale kasutab ja kuidas kujutab.

Loomine

- Rakendab kahe- ja kolmemõõtmeliste (sh digivahendid) teoste loomisel õpetaja abiga lihtsamaid kunstitehnikaid (nt maal, joonistus, kollaaž, grataaž, frotaaž, mosaiik, monotüüpia, foto, origami, modelleerimine jms) ja vahendeid isikupärasel viisil ning järgib nende loomisel õpitud töö- ja ohutusvõtteid.
- Oskab luua vabavaralises programmis lihtsamaid neljamõõtmelisi töid (animatsioon, video) õpetaja etteantud teemal ja juhendamisel.
- Arvestab kunstitööde loomisel eelnevalt omandatud kompositsiooni lihtsamaid põhimõtteid.
- Rakendab eelnevalt õpitud kunstitehnikaid ja töövõtteid ning materjale põhjendatult ja õpetaja abiga.
- Rakendab autorsuse üldisi põhimõtteid (viitab autorile suuliselt või kirjalikult) ning kujutiste salvestamise ja jagamise head tava (viitab kasutatud allikatele oma kirjalikes töödes).

Refleksioon, analüüs ja kriitika

- Kirjeldab enda ja teiste visuaalteoste olulisemaid tunnuseid (tehnikat, vormi, värvi, kompositsiooni, meeolelu, sisu elemente) vastavalt ülesandele;
- Võrdleb kunstiteoste, arvutimängude, animatsiooni või filmi meeolelu ja atmosfääri (ruumilisus, värv, valgus, heli, montaaž).
- Selgitab õpetaja antud küsimustele toetudes oma tööprotsessi (Millise teema valisin? Milliste töövahenditega oma tööd tegin? Mis oli kõige keerulisem? Millega olen kõige enam rahul?);
- Annab kaasõppijatele toetavat tagasisidet õpetaja pakutud vormis (tunnustusmärgid, suuline või kirjalik lühike tagasiside “Mulle meeldib, kuidas sa...”)

5. klass

Väljaselgitamine, teadmine, mõistmine

- Tunneb ära eri kirjasüsteeme ja seostab neid eri kultuuridega (foneetiline kiri, piltkiri, rooma ja araabia numbrid, gooti kiri, tänavakunsti stiliseeritud tag'id).
- Kasutab olulisemaid kunstimõisteid (nt kunstnik, arhitekt, skulptor, animaator, looming, maalikunst, animatsioon, skulptuur jne) ühe kunstnikuga seoses.
- Teab järgmisi mõisteid: arhitektuur, sisearhitektuur, tootedisain, tarbekunst, abstraktne kunst. Kaadriplaanid: üldplaan, keskplaan, suur plaan, detail. Karakter, taust, esiplaan, tagaplaan. Koloriit.
- Teab kahemõõtmelise kujutamise tähtsamaid baaselemente (tegelased/karakterid, objektid ja taust/keskkond) ja kompositsiooni põhimõtteid (lisaks õpitud ka dominant, koloriit).
- Teab kolmemõõtmelise kujutamise (skulptuur, installatsioon, ready-made) lihtsamaid baaselemente ja kompositsiooni põhimõtteid (suurussuhted, ruum teose ümber, vaadeldavus erinevatest külgedest).
- Mõistab õpitud näite põhjal mõne toote keskkonnamõju.
- Võrdleb nüüdisaegse ja ajaloolise tarbeeseme (näiteks kohvitermos ja õlletoop) erinevusi ja sarnasusi ning analüüsib kuidas tarbeeseme funktsionaalsus on arenenenud.

Plaanimine ja ideede arendamine

- Loob lihtsa visandliku joonise enne kolmemõõtmelise töö loomist.
- Enne värvide kandmist tööle katsetab neid eraldi paberil.
- Rakendab abijooni portree loomisel
- Loob kunstitööd, uurides ja analüüsides teemaga seotud allikaid ning kavandades enda ideed ja kombineerides allikatest leitud ja oma ideid omavahel.

Loomine

- Rakendab kahe- ja kolmemõõtmeliste (sh digivahendid) teoste loomisel kunstitehnikaid (nt makett, segatehnika, kollaaž, kõrgtrükk, joonistus, maal, foto jms) ja vahendeid isikupärasel viisil ning järgib nende loomisel õpitud töö- ja ohutusvõtteid.
- Loob teose spontaanselt, ilma planeerimata.
- Loob teose eelnevalt uurides, kavandades ja ideid kombineerides.
- Kavandab ja loob vabavalises programmis neljamõõtmelisi töid (animatsioon, video) õpetaja abiga.
- Valib kahe õpetaja pakutud kunstitehnika, töövõtte või kompositsioonipõhimõtte vahel ja põhjendab oma eelistust.
- Rakendab õpitud kahemõõtmelisi kujutamise baaselemente ja kompositsiooni põhimõtteid õpetaja abiga enda idee edasiandmisel;
- Rakendab õpitud kolmemõõtmelise kujutamise baaselemente ja kompositsiooni põhimõtteid rakendab neid õpetaja abiga enda idee edasiandmisel;
- Rakendab loomisel digivahendeid (telefoni kaamera, digijoonistuse rakendused jms)

Refleksioon, analüüs ja kriitika

- Kirjeldab ja mõtestab visuaalteose olulisemaid tunnuseid (tehnikat, vormi, värvi, kompositsiooni, sümboteid, meeolelu, sisu elemente) vastavalt ülesandele õpitud sõnavara piires;
- Selgitab õpetaja antud küsimustele toetudes oma tööprotsessi, tuues välja töökäigu ning põhjendades oma tehtud valikuid (Mida said teada oma teema kohta teistest allikatest? Milliseid mõtteid kasutasid? Mida muutsid või lisasid juurde?);

- Annab klassikaaslaste teostele tagasisidet, põhjendab enda arvamust; (Räägi, mis sulle teise töös meeldib? Too esile, mis nõudis kõige rohkem pingutust kaaslaste töös)

6. klass

Väljaselgitamine, teadmine, mõistmine

- Kirjeldab visuaalkultuuri ilminguid, näiteks reklaami linnaruumis ja meedias, riietust, kaupluste vaateaknad, e-poe vaated.
- Rakendab eakohaselt teabegraafikat.
- Teadvustab õpetaja abiga oma digitaalset jalajälge.
- Tunneb ära ja nimetab varaste kõrgkultuuride ajaloolisi kunstiteoseid (nt koopamaal, amulett, püramiid, tempel, skulptuur, amfiteater jms).
- Teab mõisteid: Trükigraafika, graafiline disain, tüpograafia, kirjatüüp, kalligraafia, stsenograafia. Tekstuur, rütm, tsentraalperspektiiv, värvusperspektiiv, mass, dominant, proportsioonid, kaadriplaanid, tempo, puänt, stiliseerimine.
- Käitub näitusel turvaliselt ja asjalikult ning leiab enamasti ise muuseumi, galerii või virtuaalnäituse mõistmiseks vajaliku info.
- Teab kahemõõtmelise kujutamise (lisaks eelnevalt õpitule digitaalne joonistus või maal), tähtsamaid baaselemente (lisaks varem õpitutele ka tekstuur) ja kompositsiooni põhimõtteid (lisaks õpitutele ka ühtsus ja mitmekesisus, rütm, ruumiillusioon (nt kattumine, tsentraalperspektiiv, värvusperspektiiv, teravus, liikumisillusiooni tekitamine objektide või kehade puhul) ning rakendab neid õpetaja abiga enda idee edasiandmisel;
- Teab kolmemõõtmelise kujutamise (näit installatsioon, tootedisain, lavakujundus, arhitektuurimakett) põhilisi baaselemente (valgus, mass) ja kompositsiooni põhimõtteid (dominant, proportsioonid) ning rakendab neid õpetaja abiga enda idee edasiandmisel;
- Rakendab kunstitöö loomisel õpetaja abiga ajalise (4D) kujutamise (video, animatsiooni jne) tehnikaid ja põhimõtteid (kaadriplaanid, kestus, tempo, tegevuspaik ja tegelased, sissejuhatus, puänt).
- Visualiseerib ühte oma tarbimisharjumust (näiteks küsimuse abil “Millele kulub minu taskuraha”).
- Mõtestab lihtsamal tasemel ajaloolise ja kaasaegse ruumikeskkonna (näiteks koolikeskkond filmis “Kevade” ja oma kool või külapood ja supermarket) erinevusi selle otstarbe ja kasutatavuse aspektist.
- Märkab ja kirjeldab ruumikeskkonna suurust, vormi ja materjalikasutust selle ruumikeskkonna otstarbe ja kasutatavuse aspektist.
- Selgitab oma loodud digitaalkujutiste avalikustamisega seotud tagajärgi ja ohtusid.

Plaanimine ja ideede arendamine

- Tuvastab disainiprotsessis osapooled keda õpetaja etteantud probleem puudutab selleks, et luua probleemi lahenduspakumine.
- Tuvastab erinevaid uurimisviise kasutades probleemi tagamaid (miks, millal ja kuidas see probleem esineb ja kuidas see probleemi puudutavaid osapooli mõjutab) probleemi lahenduspakumise loomise eesmärgil.
- Sõnastab probleemi võimalikud põhjused.
- Seab õpetaja abiga lähteülesande ja tegevusplaani.

- Selgitab välja osapoolte, keda probleem puudutab, hinnagu lahenduspakkumisele ja arvestab seda lahenduspakkumise arendamisel.
- Vormistab lahenduspakkumise.
- Kasutab neljamõõtmelise teose kavandamisel õpetaja abiga *storyboardi* või fotosid ja lühikest stsenaariumit.
- Rakendab abijooni figuuri ja tsentraalperspektiivi kujutamisel.
- Leiab ideid praktilisteks töödeks iseenda elust ja teistest õppeainetest.
- Kavandab ideid, kuidas parandada elukeskkonda.
- Teab, mis on kavand ning tunneb kavandamise põhimõtteid ja eesmärke ning oskab rakendada teadmiseid lihtsama kavandi loomisel.

Loomine

- Rakendab kahe- ja kolmemõõtmeliste (sh digivahendid) teoste loomisel kunstitehnikaid (nt modelleerimine, voltimine, makett, joonestamine jms), vahendeid isikupärasel viisil ning tunneb eelnevalt õpitud kompositsiooni põhimõtteid (nt ühtsus ja mitmekesisus, tasakaal, rütm, dominant, koloriit, proportsioonid jms) ,ning oskab neid teadlikult valida.
- Pakub ise teemasid ning teostamise võimalusi enda huvide ja loomingu väljendamiseks (spontaanselt).
- Loob enda teose teadlikult uurides ja analüüsides teemapõhiseid materjale (nt raamatud, õpikud ja muud infoallikad) ning kavandades enda ideed ja kombineerides neid omavahel (nt kavandi detailide, foto ja joonistuse, tasapinnaliste ja ruumiliste objektide kombineerimine).
- Tunneb neljamõõtmeliste tööde teostamise etappe ja võimalusi ning kavandab ja loob vabavaraalises programmis neljamõõtmelisi töid (animatsioon, video) enamasti iseseisvalt.
- Kombineerib kahe- ja kolmemõõtmelisi elemente digiloomingus.
- Tunneb vabavaraalsete programmide ühiseid tööriistu ja oskab neid uurides enamasti iseseisvalt erinevates olukordades rakendada.
- Valib oma idee teostamiseks (vajadusel õpetaja abiga) sobiva väljendusvahendi kõigi õpitud väljendusvahendite, sh digivahendite hulgast;
- Loob õpetaja abiga teostest ekspositsiooni (võib ka virtuaalse)

Refleksioon, analüüs ja kriitika

- Kirjeldab ja mõtestab visuaalteose olulisemaid tunnuseid (tehnikat, vormi, värvi, kompositsiooni, sümboleid, meeleolu, sisu elemente) vastavalt ülesandele õpitud sõnavara piires.
- Leiab kunstikultuuri seoseid muude valdkondadega nii ajaloost kui tänapäevast, tuginedes teistele õppeainetele, kirjandusele, populaarkultuurile ja isiklikule kogemusele.
- Analüüsib stiliseeritud kujundeid ja sümboleid kasutavaid visuaalkultuuri teoseid (nt logosid, vappe, digitaalseid ikoone).
- Analüüsib õpetaja antud küsimustele toetudes oma teost ja tööprotsessi, tuues esile tegevuste omavahelised seosed ja järeldused.

3.4. ÕPPESISU

I KOOLIASTE

VISUAALNE KIRJAOSKUS

Igapäevane visuaalkultuur

Logod, embleemid, sümbolid, sildid, liiklusmärgid, kaardid, tabelid ja infograafika, õpikute illustratsioonid, multifilmid ja arvutimängud, mänguasjad, reklaam linnaruumis ja meedias, riietus, kaupluste vaateaknad, veebikeskkonnad

Raamatuillustratsioon, koomiks ja piltjutustus

Koomiksi tegelane ja karakteri disain (olulisemad tunnused, seos tegevuse ja iseloomuga)

Teksti, tabelite ja illustratsioonide küljenduse põhimõtted (pealkirja, kuupäeva, autori, pildiallkirja ja teksti paigutamise üldised tavad ja põhimõtted).

Kujutamise baaselemendid ja kompositsioonipõhimõtted

Baaselemendid:

Kahemõõtmeline: punkt, joon, kujund, pind/tekstuur, värv

Kolmemõõtmeline: vorm, pind, värv, ruum

Kompositsioonipõhimõtted: kontrast, liikumine, rütm, proportsioon, tasakaal, mõõtmed

Kompositsiooni kirjelduseks: suurem, väiksem, ühesuurused, ees, taga, lähemal, kaugemal, üleval, all, kõrval, paremal, vasakul, keskel, ääres, lähedal, koos, eraldi, tasakaalus.

Joone, kujundi, vormi ja tekstuuri kirjelduseks: sirge, kõver, laineline, terav, sujuv, kaarduv, kandiline, nurgeline, ümar, munajas, sile, kare, krobeline jne

Geomeetrilised kujundid ja abstraherimine

Värvinimetused primaar ja sekundaarvärvide piires

Värvitemperatuur: soojad ja külmad toonid

Ruumiillusiooni loomise põhimõtted: kattumine, teravus, suurus

Liikumise mulje loomine: liikuvad poosid, liikumise faaside kujutamine, liikumist märkivad jooned koomiksites.

Kunstiliigid: joonistus, maal, kollaaž, skulptuur, foto, animatsioon, disain, arhitektuur

Kunstžanrid: portree, maastik, natüürmort, animalistika...

Kunstiajalugu, kunstnikud, teosed

Eri stiilidest kunstiteoste näited kogu kunstiajaloo piires (nt Vana-Egiptuse seinamaal, Antiik-Kreeka vaasimaalid).

Skulptuur või monument (avalikust ruumist).

Tasapinnaline kunstiteos koolist või lähiümbrusest.

Raamatuillustraatorid emakeele lugemisvara hulgast.

KUNSTITEHNIKAD JA LOOMINGULINE ENESEVÄLJENDUS

Kunstitehnikad ja stiilid

monotüüpia, puhumistehnika, plastiliinimaal, pastell, guašš, värvipliatsitehnika, savi või plastiliini voolimine, taimetrükk, sõrmemaal, kuulimaal, akvarell, pointillism, voolimine, ruumiline paberitöö, diatüüpia, paberbatika, kollaaž

Digitaalsed joonistus- ja fototehnikad

Kunstiteooria

Primaar- ja sekundaarvärvid

Etikett

Näitusetöö nimesilt (autori nimi, klass, teose nimi)

DISAIN JA DISAINIPROTSESS

Disaini baaselemendid

Funktsionaalne värv, vorm ja materjal (tarbeesmete puhul, graafilises disainis ja visuaalkultuuris laiemalt), mass

Disainiprotsessi osad

- Uurimine, väljaselgitamine, probleemi märkamine, info kogumine
- Võimaluste sõnastamine, ettepanekute tegemine, kavandamine

Disainiprotsessis kasutatavad idee visualiseerimise tehnikad

- *Moodboard*, mõistekaart, plakat

Tarbeesemed ja levinumad materjalid

Looduslikud materjalid: puit, klaas, lina, vill, puuvill, savi...

Tehismaterjalid: plastik, kile...

Eseme, materjali või värvi otstarve, funktsionaalsus

Kasutusmugavus

KUNSTI, KULTUURI JA ÜHISKONNA SEOSED

Ohutus ja säästlikkus

Töövahendite ohutu ja säästlik kasutamine

Ohutus kasutaja tervisele ja keskkonnale

Töövahendite ja kunstmaterjalide õige säilitamine

Autorsus ja autoriõigused

Autor: kunstnik, arhitekt, illustraator, disainer

Teos: maal, joonistus, video, skulptuur...

Digitaalsete kujutiste (fotode) tegemise ja jagamise hea tava

Eetika (kuidas olla hea kunstnik, hea publik ja hea kaaslane)

Töövahendite ja töökoha korrastamise õiged töövõtted

II KOOLIASTE

VISUAALNE KIRJAOSKUS

Igapäevane visuaalkultuur

Logod, embleemid, sümbolid, sildid, liiklusmärgid, kaardid, tabelid ja infograafika, õpikute illustratsioonid, multifilmid ja arvutimängud, mänguasjad, reklaam linnaruumis ja meedias, riietus, kaupluste vaateaknad, veebikeskkonnad

Põhiplaan, maakaart, sisekujunduse kavand

Karakter, keskkond

Kujutamise baaselemendid ja kompositsioonipõhimõtted

Baaselemendid:

Kahemõõtmeline: punkt, joon, kujund, pind/tekstuur, värv

Kolmemõõtmeline: vorm, pind, värv, ruum, mass, materjal

Kompositsioonipõhimõtted: kontrast, liikumine, rütm, proportsioon, tasakaal, ühtsus, mõõtmed, dominant, rõhutus

Kompositsiooni kirjelduseks: suurem, väiksem, ühesuurused, ees, taga, lähemal, kaugemal, üleval, all, kõrval, paremal, vasakul, keskel, ääres, lähedal, koos, eraldi, tasakaalus.

Joone, kujundi, vormi ja teksturi kirjelduseks: horisontaalne, vertikaalne, diagonaalne, sirge, kõver, laineline, terav, sujuv, kaarduv, kandiline, nurgeline, ümar, munajas, sile, kare, krobeline jne

Perspektiiv: tsentraalperspektiiv, värvus- e õhuperspektiiv

Ruumiillusiooni loomise põhimõtted: kattumine, teravus, suurus

Liikumise mulje loomine: liikuvad poosid, liikumise faaside kujutamine, liikumist märkivad jooned koomiksites.

Värviteooria: Koloriit. Värvinimetused primaar ja sekundaarvärvide piires.

Värvitemperatuur: soojad ja külmad toonid

Neljamõõtmelise teose baaselemendid: kaadriplaanid, montaaž, heli, valgus, narratiiv e lugu

Kaadriplaanid: üldplaan, keskplaan, suur plaan, detail. Taust, esiplaan, tagaplaan.

Kunstiliigid: joonistus, maal, kollaaž, skulptuur, foto, animatsioon, disain, arhitektuur, sisearhitektuur, tootedisain, tarbekunst, ready-made, installatsioon, trükigraafika, graafiline disain, tüpograafia, kirjatüüp, kalligraafia, stsenograafia.

Kunstžanrid: portree, natüürmort, linnavaade, maastikuvaade, interjööri vaade

Kujutavus: figuraalne, abstraktne

KUNSTITEHNIKAD JA LOOMINGULINE ENESEVÄLJENDUS

Kunstitehnikad ja stiilid

maal, joonistus, kollaaž, grataaž, frotaaž, mosaiik, monotüüpia, foto, origami, modelleerimine, makett, lavakujundus, kollaaž, kõrgtrükk, akvarell, trükigraafika, graafiline disain, tüpograafia, kirjatüüp, kalligaafia,

Digitaalsed joonistus- ja fototehnikad

Narratiivi loomine: karakter, tegevuspaik, tegelased, sissejuhatus, teema arendus, kulminatsioon, lahendus (puänt)

Etikett

Näitusetöö nimesilt (autori nimi, klass, teose nimi, töö tehnika, töö mõõdud, aasta, juhendav õpetaja)

DISAIN JA DISAINIPROTSESS

Disaini baaselemendid

Funktsionaalne värv, vorm ja materjal (tarbeesmete puhul, graafilises disainis ja visuaalkultuuris laiemalt), mass

Otstarve, funktsionaalsus, kasutusmugavus

Disaini liigid

Tootedisain, digitoote disain, graafiline disain

Disainiprotsessi osad

- Osapooled, tarbija
- Uurimine, väljaselgitamine, probleemi märkamine ja sõnastamine, info kogumine
- Lähteülesanne
- Võimaluste sõnastamine, ettepanekute tegemine, kavandamine
- Lahenduspakkumine

Tarbeesemed ja levinumad materjalid

Looduslikud materjalid: puit, klaas, lina, vill, puuvill, savi...

Tehismaterjalid: plastik, kile...

Kavandamine ja visualiseerimine

Kavand, visand, skits, krokii, abijooned

Moodboard, mõistekaart, plakat, Venni diagramm, värvikaart,

Idee sõnastamine

Storyboard, stsenaarium

Visuaalne lihtsustamine

KUNSTIAJALUGU, VISUAALKULTUUR JA KUNSTNIKUD

Kunstiga seotud elukutsed

kunstnik, arhitekt, skulptor, animaator, sisearhitekt, disainer, illustraator

Kunstiajalugu

Kirjasüsteemid eri ajastutest ja kultuuridest (foneetiline kiri, piltkiri, rooma ja araabia numbrid, gooti kiri, tänavakunsti stiliseeritud tag'id)

Esiaja kunst (pisiplastika, kaljujoonised, koopamaalid, megaliitiline arhitektuur)

Antiikaja kunst Kreekas ja Roomas (templiehitus, teatrid, skulptuurid, monumendid)

Keskaja kunst Eestis (kirikud, linnused, Tallinna vanalinn)

Mõisaarhitektuur

Taluarhitektuur

Pärimuskultuur

KUNST JA KULTUUR ÜHISKONNAS

Jätkusuutlik mõtteviis

Keskkonnamõju, säästlikkus, digitaalne jalajälg, digiprügi, töövahendite säästlik kasutamine ja hooldamine

Teabe otsimine ja infokeskkonnad

Muuseumide ja galeriide kodulehed

Kunstielu

Muuseumi haridusprogrammid, kunstiüritused, näitused, kunstnikuvestlused ja kohtumised

Autorsus ja autoriõigused

Autor, autoriõigused, viitamine, kujutise salvestamine ja jagamine, viitamine

3.5. Hindamine

Hindamine kunstiainetes suunab ja julgustab õpilasi õppima ning tekitab ja hoiab huvi kunsti vastu. Hindamise aluseks on põhikooli riikliku õppekava üldosas sätestatu, kunsti ainekavas esitatud õpitulemused ning kooli kehtestatud hindamisjuhised. Hindamise käigus saavad õpilased mitmekülgset tagasisidet oma töökultuuri ja töö ning individuaalse arengu kohta, millega toetatakse nende kujunemist positiivse minapildi ja adekvaatse enesehinnanguga ennastjuhtivaiks õppijaiks. Hindamisega luuakse õpilastele võimalusi õppe vältel oma edusamme esile tuua, julgustades neid enda tugevaid külgi kasutama ja uusi oskusi arendama. Õpilastele võimaldatakse eri viise eneseanalüüsiks ja kaaslastelt tagasiside saamiseks ning selle aktseptsimiseks. Alates esimesest kooliastmest kaasatakse õpilane nii oma tööd hindama kui ka kaasõpilastele tagasisidet andma. Õpilasele on alguses teada, mida ja millal hinnatakse, mis hindamisvahendeid kasutatakse ning mis on hindamiskriteeriumid.